


**COMUNA
ALBESTII
DE
MUSCEL
SITUATII FINANCIARE
TRIMESTRIALE
LA DATA DE
31 DECEMBRIE 2020**



ROMANIA
JUDEȚUL ARGES
Comuna Albestii de Muscel
C.F. 4122477
Str. Magistrat Sorin Moiescu, nr.283
Tel./Fax 0248 555300 / 0248 555311
E-mail:primariaalbestii@yahoo.com

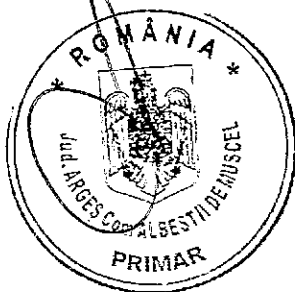
Nr. 460 / 11.02.2021



CATRE
A.J.F.P. ARGES

Va inaintam alaturat situatiile financiare anuale la data de
31 DECEMBRIE 2020.

Ordonator principal de credite,
MANTA CATALIN



Contabil,
OPRESCU ANDREEA


BILANT
31.12.2020

pag.: 1 - lei -

| COD | DENUMIRE INDICATORI | SOLD LA INCEPUTUL PERIOADEI | SOLD LA SFARSITUL PERIOADEI |
|-------|--|-----------------------------|-----------------------------|
| 702 | COMUNA ALBESTII DE MUSCEL | | |
| 01003 | 1.Active fixe necorporale (ct.2030000+2050000+2060000+2080100+2080200+2330000-2800300-2800500-2800801-2800809-2900400-2900500-2900801-2900809-2930100*) | 159.709 | 159.709 |
| 01004 | 2.Instalatii tehnice, mijloace de transport, animale, plantatii, mobilier, aparatura birotica si alte active corporale (ct.2130100+2130200+2130300+2130400+2140000+2310000-2810301-2810302-2810303-2810304-2810400-2910301-2910302-2910303-2910304-2910400-2930200*) | 137.536 | 137.536 |
| 01005 | 3.Terenuri si cladiri (ct.2110100+2110200+2120101+2120102+2120201+2120301+2120401+2120501+2120601+2120901+2310000-2810100-2810201-2810202-2810203-2810204-2810205-2810206-2810207-2810208-2910100-2910201-2910202-2910203-2910204-2910205-2910206-2910207-2910208-2930200) | 21.791.761 | 23.367.303 |
| 01015 | 7.TOTAL ACTIVE NECURENTE (rd.03+04+05+06+07+09) | 22.089.006 | 23.664.548 |
| 01019 | 1.Stocuri (ct.3010000+3020100+3020200+3020300+3020400+3020500+3020600+3020700+3020800+3020900+3030100+3030200+3040100+3040200+3050100+3050200+3070000+3090000+3310000+3320000+3410000+3450000+3460000+3470000+3490000+3510100+3510200+3540100+3540500+3540600+3560000+3570000+3580000+3590000+3610000+3710000+3810000+/-3480000+/-3780000-3910000-3920100-3920200-3920300-3930000-3940100-3940500-3940600-3950100-3950200-3950300-3950400-3950600-3950700-3950800-3960000-3970100-3970200-3970300-3980000-4420803) | 86.158 | 228.862 |
| 01021 | Creante din operatiuni comerciale, avansuri si alte decontari (ct.2320000+2340000+4090101+4090102+4110101+4110108+4130100+4180000+4250000+4280102+4610101+4610109+4730109**+4810101+4810102+4810103+4810900+4830000+4840000+4890101+4890301-4910100-4960100+5120800) din care: | 12.308 | 1.378 |
| 01022 | Creante comerciale si avansuri (ct.2320000+2340000+4090101+4090102+4110101+4110108+4130100+4180000+4610101-4910100-4960100),din care: | 12.308 | 1.378 |
| 01023 | Creante bugetare (ct.4310100**+4310200**+4310300**+4310400**+4310500**+4310600**+4310700**+4370100**+4370200**+4370300**+4420400+4420802+4440000**+4460100**+4460200**+4480200+4610102+4610104+4630000+4640000+4650100+4650200+4660401+4660402+4660500+4660900+4810101**+4810102**+4810103**+4810900**-4970000), din care: | 203.378 | 286.848 |
| 01024 | Creantele bugetului general consolidat (ct.4630000+4640000+4650100+4650200+4660401+4660402+4660500+4660900-4970000) | 203.378 | 286.848 |
| 01030 | Total creante curente (rd.21+23+25+27) | 215.686 | 288.226 |
| 01033 | Conturi la trezorerie, casa in lei. (ct.5100000+5120101+5120501+5130101+5130301+5130302+5140101+5140301+5140302+5150101+5150103+5150301+5150500+5150600+5160101+5160301+5160302+5170101+5170301+5170302+5200100+5210100+5210300+5230000+5250101+5250102+5250301+52 | | |

| COD | DENUMIRE INDICATORI | SOLD LA INCEPUTUL PERIOADEI | SOLD LA SFARSITUL PERIOADEI |
|--------|--|-----------------------------|-----------------------------|
| | 50302 +5250400+5260000+5270000+5280000+5290101+5290201+5290301+5290400 +5290901+5310101+5410101+5500101+5520000+5550101+5550400+5570101 +5580101+5580201+5590101+5600101+5600300+5600401+5610101+5610300 +5620101+5620300+5620401+5710100+5710300+5710400+5740101+5740102 +5740301+5740302+5740400+5750100+5750300+5750400-7700000) | 180.586 | 329.792 |
| 010331 | Dobanda de incasat,alte valori,avansuri de trezorerie (ct.5180701+5320100+5320200+5320300+5320400+5320500+5320600+5320800+5420100) | | 2.300 |
| 01040 | Total disponibilitati si alte valori (rd.33+33.1+35+35.1) | 180.586 | 332.092 |
| 01045 | 7.TOTAL ACTIVE CURENTE (rd.19+30+31+40+41+41.1+42) | 482.430 | 849.180 |
| 01046 | 8.TOTAL ACTIVE (rd.15+45) | 22.571.436 | 24.513.728 |
| 01060 | 1.Datorii comerciale, avansuri si alte decontari (ct.2690100+4010100+4030100+4040100+4050100+4080000+4190000+4620101+4620109+4730109+4810101+4810102+4810103+4810900+4830000+4840000+4890201+5090000+5120800), din care: | 403.649 | 229.667 |
| 01061 | Datorii comerciale si avansuri (ct.4010100+4030100+4040100+4050100+4080000+4190000+4620101), din care: | 403.649 | 229.667 |
| 01062 | 2.Datorii catre bugete (ct.4310100+4310200+4310300+4310400+4310500+4310600+4310700+4370100+4370200+4370300+4400000+4410000+4420300+4420801+4440000+4460100+4460200+4480100+4550501+4550502+4550503+4620109+4670100+4670200+4670300+4670400+4670500+4670900+4730109+4810900),din care: | 152.575 | 81.836 |
| 010631 | Contributii sociale (ct.4310100+4310200+4310300+4310400+4310500+4310600+4310700+4370100+4370200+4370300) | 107.714 | 37.243 |
| 01072 | 6.Salariile angajatilor (ct.4210000+4230000+4260000+4270100+4270300+4280101) | 174.056 | 207.809 |
| 01078 | 10.TOTAL DATORII CURENTE (rd.60+62+65+70+71+72+73+74+75) | 730.280 | 519.312 |
| 01079 | 11.TOTAL DATORII (rd.58+78) | 730.280 | 519.312 |
| 01080 | 12.ACTIVE NETE = TOTAL ACTIVE - TOTAL DATORII = CAPITALURI PROPRII (rd.80=rd.46-79=rd.90) | 21.841.156 | 23.994.416 |
| 01084 | 1.Rezerve, fonduri (ct.1000000+1010000+1020101+1020102+1020103+1030000+1040101+1040102+1040103+1050100+1050200+1050300+1050400+1050500+/-1060000+1060000+1320000+1330000) | 9.852.470 | 9.852.470 |
| 01085 | 2.Rezultatul reportat (ct.1170000-sold creditor) | 10.836.600 | 12.326.255 |
| 01087 | 4.Rezultatul patrimonial al exercitiului (ct.1210000-sold creditor) | 1.152.086 | 1.815.691 |
| 01090 | 6.TOTAL CAPITALURI PROPRII (rd.84+85-86+87-88) | 21.841.156 | 23.994.416 |

Conducatorul institutiei

ORDONATOR PR DE CREDITE,
MANTA CATALINConducatorul compartimentului
financiar- contabilCONTABIL,
OPRESCU ANDREEA

CONTUL DE REZULTAT PATRIMONIAL

31.12.2020

pag.: 1 - lei -

| COD | DENUMIRE INDICATORI | An precedent | An curent |
|--------|--|--------------|-----------|
| 702 | COMUNA ALBESTII DE MUSCEL | | |
| 02002 | 1.Venituri din impozite, taxe, contributi de asigurari si alte venituri ale bugetelor (ct.7300100+7300200+7300201+7300202+7300203+7310100+7310200+7320100 + 7330000+7340000+7350100+7350200+7350300+7350400+7350500+7350600+ 7350601+7350602+7360100+7390000+7450100+ 7450200+7450300+7450400+ 7450500+7450700+7450900+7460100+7460200+7460300+7460900) | 3.304.062 | 3.746.806 |
| 02003 | 2.Venituri din activitati economice (ct.7210000+7220000+7510100+7510200+/-7090000) | 50.638 | 176.365 |
| 02004 | 3.Finantari, subventii, transferuri, alocatii bugetare cu destinatie speciala (ct.7510500+7710000+7720100+7720200+7740100+7740200+7750000+ 7760000+7780000+7790101+7790109) | 86.246 | 236.238 |
| 02005 | 4.Alte venituri operationale (ct.7140000+7180000+7500000+7500100+7500200 +7510300+7510400+7810200+7810300+7810401+7810402+7770000) | 130.691 | 305.091 |
| 02006 | TOTAL VENITURI OPERATIONALE (rd.02+03+04+05) | 3.571.637 | 4.464.500 |
| 02008 | 1.Salarii si contributiile sociale aferente angajatilor (ct.6410000+6420000+6450100+ 6450200+6450300+6450400+6450500+6450600+6450700+6450800+6460000+ 6470000) | 1.446.968 | 1.404.383 |
| 02009 | 2.Subventii si transferuri (ct.6700000+6710000+6720000+6730000+6740000+ 6750000+6760000+6770000+6780000+6790000) | 156.542 | 277.126 |
| 02010 | 3.Stocuri, consumabile, lucrari si servicii executate de terti (ct.6010000+6020100+ 6020200+6020300+6020400+6020500+6020600+6020700+6020800+6020900+ 6030000+6060000+6070000+6080000+6090000+6100000+6110000+6120000+ 6130000+6140000+6220000+6230000+6240100+6240200+6260000+6270000+ 6280000+6290100) | 816.041 | 966.467 |
| 02011 | 4.Cheltuieli de capital, amortizari si provizioane (ct.6810100+ 6810200+6810300+6810401+6810402+6820101+6820109+ 6820200+6890100+6890200) | | 833 |
| 02013 | TOTAL CHELTUIELI OPERATIONALE (rd.08+09+10+11+12) | 2.419.551 | 2.648.809 |
| 02015 | - EXCEDENT (rd.06-rd.13) | 1.152.086 | 1.815.691 |
| 02023 | - EXCEDENT (rd.15+20-16-21) | 1.152.086 | 1.815.691 |
| 020292 | - EXCEDENT (rd.23+28-24-29) | 1.152.086 | 1.815.691 |
| 02031 | - EXCEDENT (rd.29.2-29.4) | 1.152.086 | 1.815.691 |

Conducatorul institutiei

ORDONATOR PR DE CREDITE,
MANTA CATALIN



Conducatorul compartimentului
financiar- contabil

CONTABIL,
OPRESCU ANDREEA

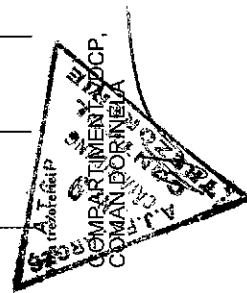

| COD | DENUMIRE INDICATORI | Total | Casa ct. 5310101 | Buget de stat ct. 5200100/ 7700000 | Buget local ct. 5210100/ 7700000 | Buget asigurari sociale de stat ct. 5250101+ 5250102/ 7700000 | Buget asigurari pentru somaj ct. 5740101+ 5740102/ 7700000 | Buget Fond unic de asigurari sociale de sanatate ct. 5710100/ 7700000 | Buget Fond pentru mediu ct. 5750100/ 7700000 | Buget trezoreria statului ct. 5240100/ 7700000 | Buget instituti publice finantate integral din venituri proprii ct. 5600101/ 7700000 | Buget instituti publice finantate din venituri proprii si activitati de privatizare ct. 5620101/ 7700000 | Buget imprumuturi externe ct. 5130101+ 5140101+ 5160101+ 5170101/ 7700000 | Buget fonduri externe nerambursabile (sursa D) ct. 5150103/ 7700000 | Alte disponibilitati (ct.5XX) |
|--------|--|------------|------------------|------------------------------------|----------------------------------|---|--|---|--|--|--|--|---|---|-------------------------------|
| 702 | COMUNA ALBESTII DE MUSCEL | | | | | | | | | | | | | | |
| 03002 | 1. Incasari | 6.032.646 | 7.677.253 | | 4.345.477 | | | | | | | | | | 1.256 |
| 03003 | 2. Plati | 4.410.174 | 1.697.253 | | 2.720.696 | | | | | | | | | | 1296 |
| 03004 | 3. Numerar net din activitatea operationala (rd.02-rd.03) | 1.622.472 | | | 1.622.492 | | | | | | | | | | |
| 03006 | 1. Incasari | 420 | 420 | | | | | | | | | | | | |
| 03007 | 2. Plati | 1.874.186 | 420 | | 1.473.646 | | | | | | | | | | |
| 03008 | 3. Numerar net din activitatea de investitii (rd.06-07) | -1.473.646 | | | -1.473.646 | | | | | | | | | | |
| 03013 | IV CRESTEREA (DESCRETEREA) NETA DE NUMERAR SI ECHIVALENT DE NUMERAR (rd.04+rd.08-rd.12) | 149.246 | | | 149.246 | | | | | | | | | | |
| 03014 | V NUMERAR SI ECHIVALENT DE NUMERAR LA INCEPUTUL ANULUI | 186.546 | | | 175.466 | | | | | | | | | | 7.080 |
| 030141 | -sume recuperate/primito in excedentul anului precedent | 235.000 | | | 235.000 | | | | | | | | | | |
| 030142 | -sume utilizate/transferate din excedentul anului precedent | 235.000 | | | 235.000 | | | | | | | | | | |
| 03015 | VI NUMERAR SI ECHIVALENT DE NUMERAR LA SFARSITUL PERIOADEI (rd.13+rd.14+rd.14.1-rd.14.2-rd.14.3) | 329.792 | | | 329.692 | | | | | | | | | | |

Conducatorul institutiei

Conducatorul compartimentului financiar-contabil

ORDONATOR PR DE CREDITE,
MANTA CATALIN

CONTABIL,
OPRESCU ANDREEA




| Capi- tol | Sub- capitol | Pa- ra- gra- ful | Gr- pa- ti- col | Ali- ne- at | Denumire indicator | Prevederi bugetare initiale | Prevederi bugetare definitive | Drepturi constatate | | Incasari realizate | Stingeri pe alte cai decat incasari | Drepturi constatate de incasat | |
|--------------|-----------------|---------------------------|--------------------------|-------------------|--|-----------------------------------|-------------------------------------|---------------------|------------------------|-----------------------|---|--------------------------------------|---------|
| | | | | | | | | Total, din care: | din anii precedenti | | | | |
| A | | | | | B | 1 | 2 | 3=4+5 | 4 | 5 | 6 | 7 | 8=3-6-7 |
| 0702 | 02 | | | | persoane juridice | 30.300 | 30.300 | 58.246 | 42.364 | 15.882 | 30.783 | 11.581 | |
| | | | | | Impozit si taxa pe teren | 180.300 | 181.000 | 275.005 | 13.349 | 261.656 | 51.591 | 61.969 | |
| | 01 | | | | Impozit pe terenuri de la persoane fizice | 99.200 | 99.200 | 149.339 | 7.403 | 141.936 | 89.706 | 8.042 | |
| | 02 | | | | Impozit si taxa pe teren de la persoane juridice | 14.600 | 15.300 | 15.964 | 4.108 | 11.856 | 15.300 | 664 | |
| | 03 | | | | Impozitul pe terenul extravilan | 66.500 | 66.500 | 109.702 | 1.838 | 107.864 | 56.439 | 53.263 | |
| | 03 | | | | Taxe judiciare de timbru si alte | | | | | | | | |
| | | | | | taxe de timbru | 28.200 | 28.200 | 17.284 | | 17.284 | 17.284 | | |
| | 50 | | | | Alte impozite si taxe pe proprietate | 10.550 | 40.710 | 43.493 | | 43.493 | 41.596 | 1.897 | |
| 1000 | 02 | | | | A4 IMPOZITE SI TAXE PE BUNURI SI SERVICII | 1.384.100 | 2.725.760 | 2.738.410 | 12.445 | 2.725.965 | 2.725.035 | 13.375 | |
| 1102 | | | | | SUME DEFALCATE DIN TVA | 1.325.900 | 2.666.900 | 2.664.639 | | 2.664.639 | 2.664.639 | | |
| | 02 | | | | Sume defalcate din taxa pe valoarea adaugata pentru finantarea cheltuielilor descentralizate la nivelul comunelor, oraselor, municipiilor, sectoarelor si Municipiului Bucuresti | 416.900 | 539.900 | 537.664 | | 537.664 | 537.664 | | |
| 1102 | 05 | | | | Sume defalcate din taxa pe valoarea adaugata pentru drumuri | 250.000 | 250.000 | 249.975 | | 249.975 | 249.975 | | |
| 1102 | 06 | | | | Sume defalcate din taxa pe valoarea adaugata pentru echilibrarea bugetelor locale | 659.000 | 1.877.000 | 1.877.000 | | 1.877.000 | 1.877.000 | | |
| 1602 | | | | | TAXE PE UTILIZAREA BUNURILOR, AUTORIZAREA UTILIZARII BUNURILOR SAU PE DESFASURAREA DE ACTIVITATI | 58.200 | 58.860 | 73.771 | 12.445 | 61.326 | 60.396 | 13.375 | |
| 1602 | 02 | | | | Impozit pe mijloacele de transport | 58.200 | 58.860 | 73.771 | 12.445 | 61.326 | 60.396 | 13.375 | |

| Capi- tol | Sub- capi- tol | Pa- ra- gra- ful | Gr- pa / Titlu col | Ali- ne- at | Denumire indicator | Prevederi bugetare initiale | Prevederi bugetare definitive | Drepturi constatate | | Incasari realizate | Sfingeri pe alte cai decat incasari | Drepturi constatate de incasat | |
|--------------|----------------------|---------------------------|-----------------------------|-------------------|---|-----------------------------------|-------------------------------------|---------------------|------------------------|-----------------------|---|--------------------------------------|--------------------|
| | | | | | | | | Total, din care: | din anii precedenti | | | | din anul curent |
| A | | | | | | 1 | 2 | 3=4+5 | 4 | 5 | 6 | 7 | 8=3-6-7 |
| 1602 | 02 | 01 | | | B | 50.500 | 51.160 | 67.555 | 7.546 | 60.009 | 54.792 | 12.763 | |
| | | | | | Impozit pe mijloacele de transport deținute de persoane fizice*) | | | | | | | | |
| 1602 | 02 | 02 | | | Impozit pe mijloace de transport deținute persoane de juridice*) | 7.700 | 7.700 | 6.216 | 4.899 | 1.317 | 5.604 | 612 | |
| 1800 | 02 | | | | A6. ALTE IMPOZITE SI TAXE FISCALE | 13.400 | 13.400 | 6.436 | 6.436 | 6.436 | 6.436 | | |
| 1802 | | | | | ALTE IMPOZITE SI TAXE FISCALE | 13.400 | 13.400 | 6.436 | 6.436 | 6.436 | 6.436 | | |
| | 50 | | | | Alte impozite si taxe | 13.400 | 13.400 | 6.436 | 6.436 | 6.436 | 6.436 | | |
| 2900 | 02 | | | | C. VENITURI NEFISCALE | 228.400 | 242.680 | 460.688 | 91.282 | 369.406 | 256.277 | 191.978 | |
| 3000 | | | | | C1. VENITURI DIN PROPRIETATE | 102.000 | 102.000 | 99.369 | | 99.369 | 99.369 | | |
| 3002 | | | | | VENITURI DIN PROPRIETATE | 102.000 | 102.000 | 99.369 | | 99.369 | 99.369 | | |
| | 05 | | | | Venituri din concesiuni si inchirieri | 102.000 | 102.000 | 99.369 | | 99.369 | 99.369 | | |
| | | | | | Alte venituri din concesiuni si inchirieri de catre institutiile publice | 102.000 | 102.000 | 99.369 | | 99.369 | 99.369 | | |
| 3300 | 02 | | | | C2. VANZARI DE BUNURI SI SERVICII | 126.400 | 140.680 | 361.319 | 91.282 | 270.037 | 156.908 | 191.978 | |
| 3302 | | | | | VENITURI DIN PRESTARI DE SERVICII SI ALTE ACTIVITATI | 101.700 | 113.980 | 170.779 | 12.981 | 157.798 | 134.075 | 24.396 | |
| | 3302 | 08 | | | Venituri din prestari de servicii | | | 556 | 556 | | | 556 | |
| | | 50 | | | Alte venituri din prestari de servicii si alte activitati | 101.700 | 113.980 | 170.223 | 12.425 | 157.798 | 134.075 | 24.396 | |
| 3502 | | | | | AMENZI, PENALITATI SI CONFISCARI | 24.700 | 24.700 | 188.412 | 78.176 | 110.236 | 20.830 | 167.582 | |
| | | 01 | | | Venituri din amenzi si alte sanctiuni aplicate potrivit dispozitiilor legale | 24.700 | 24.700 | 188.412 | 78.176 | 110.236 | 20.830 | 167.582 | |
| 3502 | 01 | 02 | | | Venituri din amenzi si alte sanctiuni aplicate de catre alte institutii de specialitate | 24.700 | 24.700 | 188.412 | 78.176 | 110.236 | 20.830 | 167.582 | |
| 3602 | | | | | DIVERSE VENITURI | 24.700 | 24.700 | 188.412 | 78.176 | 110.236 | 20.830 | 167.582 | |
| | | | | | | | | 128 | 125 | 3 | 3 | 125 | |

| Capi-Sub- tol | Pa- ra- gra- ful | Ar- ti- col | Ali- ne- at | Denumire indicator | Prevederi bugetare initiale | Prevederi bugetare definitive | Drepturi constatate | | Incasari realizate | Stingeri pe alte cai decat incasari | Drepturi constatate de incasat | |
|------------------|---------------------------|-------------------|-------------------|--|-----------------------------------|-------------------------------------|---------------------|------------------------|-----------------------|---|--------------------------------------|---------|
| | | | | | | | Total, din care: | din anii precedenti | | | | |
| A | | | | B | 1 | 2 | 3=4+5 | 4 | 5 | 6 | 7 | 8=3-6-7 |
| 3602 | 50 | | | Alte venituri | | | 128 | 125 | 3 | | | |
| 3702 | | | | TRANSFERURI VOLUNTARE, ALTELE DECAT SUBVENTIILE | | | 2.000 | | 2.000 | | | |
| 3702 | 01 | | | Donatii si sponsorizari | | | 2.000 | | 2.000 | | | |
| | 03 | | | Varsaminte din sectiunea de functionare pentru finantarea sectiunii de dezvoltare a bugetului local(cu semnul minus) | -1.062.600 | -1.532.710 | -1.303.686 | | -1.303.686 | | | |
| 3702 | 04 | | | Varsaminte din sectiunea de functionare | 1.062.600 | 1.532.710 | 1.303.686 | | 1.303.686 | | | |
| 4100 | 02 | | | IV. SUBVENTII | 573.930 | 802.930 | 234.238 | | 234.238 | | | |
| 4200 | | | | SUBVENTII DE LA ALTE NIVELE ALE ADMINISTRATIEI PUBLICE | 573.930 | 802.930 | 234.238 | | 234.238 | | | |
| 4202 | | | | SUBVENTII DE LA BUGETUL DE STAT | 573.930 | 802.930 | 234.238 | | 234.238 | | | |
| | 28 | | | Subventii primite din Fondul de Interventie | | 229.000 | 229.000 | | 229.000 | | | |
| 4202 | 34 | | | Subventii pentru acordarea ajutorului pentru incalzirea locuintei cu lemne, carbuni, combustibili petrolieri | 10.000 | 10.000 | 5.238 | | 5.238 | | | |
| 4202 | 65 | | | Finantarea Programului National de Dezvoltare Locala | 563.930 | 563.930 | | | | | | |

ORDONATOR PR DE CREDITE
MANTA CATALIN



CONTABIL,
OPRESCU ANDREEA

Andreea Oprescu


CONTUL DE EXECUTIE AL BUGETULUI LOCAL - VENITURI
SECTIUNEA DE FUNCTIONARE
31.12.2020

Pag. 1 -lel-

| Capi- tol | Sub- capi- tol | Pa- ra- gra- ful | Ar- ti- col | Ali- ne- at | Denumire indicator | Prevederi bugetare initiale | Prevederi bugetare definitive | Drepturi constatate | | | Incasari realizate | Stingeri pe alte cai decat incasari | Drepturi constatate de incasat |
|--------------|----------------------|---------------------------|-------------------|-------------------|---|-----------------------------------|-------------------------------------|---------------------|------------------------|--------------------|-----------------------|---|--------------------------------------|
| | | | | | | | | Total, din care: | din anii precedenti | din anul curent | | | |
| A | | | | | | I | 2 | 3=4+5 | 4 | 5 | 6 | 7 | 8=3-6-7 |
| 0001 | 02 | | | | B | | | | | | | | |
| | | | | | TOTAL VENITURI-BUGET LOCAL | 1.801.630 | 2.931.520 | 3.421.546 | 165.925 | 3.255.621 | 3.039.891 | 94.807 | 286.848 |
| | | | | | I. VENITURI CURENTE | 1.791.630 | 2.692.520 | 3.187.308 | 165.925 | 3.021.383 | 2.805.653 | 94.807 | 286.848 |
| | | | | | A. VENITURI FISCALE | 2.625.830 | 3.982.550 | 4.030.306 | 74.643 | 3.955.663 | 3.853.062 | 82.374 | 94.870 |
| | | | | | A1. IMPOZIT PE VENIT, PROFIT SI CASTIGURI DIN CAPITAL | 940.080 | 923.380 | 841.364 | | 841.364 | 841.364 | | |
| | | | | | A1.2 IMPOZIT PE VENIT, PROFIT SI CASTIGURI DIN CAPITAL DE LA PERSOANE FIZICE | 940.080 | 923.380 | 841.364 | | 841.364 | 841.364 | | |
| | | | | | IMPOZIT PE VENIT | 80 | 8.380 | 8.413 | | 8.413 | 8.413 | | |
| | | | | | Impozitul pe veniturile din transferul proprietatilor imobiliare din patrimoniul personal | 80 | 8.380 | 8.413 | | 8.413 | 8.413 | | |
| | | | | | COTE SI SUME DEFALCATE DIN IMPOZITUL PE VENIT | 940.000 | 915.000 | 832.951 | | 832.951 | 832.951 | | |
| | | | | | Cote defalcate din impozitul pe venit | 229.000 | 229.000 | 223.501 | | 223.501 | 223.501 | | |
| | | | | | Sume alocate din cotele defalcate din impozitul pe venit pentru echilibrarea bugetelor locale | 611.000 | 586.000 | 517.902 | | 517.902 | 517.902 | | |
| | | | | | Sume repartizate din Fondul la dispozitia Consiliului Judetean | 100.000 | 100.000 | 91.548 | | 91.548 | 91.548 | | |
| | | | | | A3 IMPOZITE SI TAXE PE PROPRIETATE | 288.250 | 320.010 | 444.096 | 62.198 | 381.898 | 280.227 | 82.374 | 81.495 |
| | | | | | IMPOZITE SI TAXE PE PROPRIETATE | 288.250 | 320.010 | 444.096 | 62.198 | 381.898 | 280.227 | 82.374 | 81.495 |
| | | | | | Impozit si taxa pe cladiri | 69.200 | 70.100 | 108.314 | 48.849 | 59.465 | 59.902 | 30.783 | 17.629 |
| | | | | | Impozit pe cladiri de la persoane fizice | 38.900 | 39.800 | 50.068 | 6.485 | 43.583 | 44.020 | | 6.048 |
| | | | | | Impozit si taxa pe cladiri de la persoane juridice | 30.300 | 30.300 | 58.246 | 42.364 | 15.882 | 15.882 | 30.783 | 11.581 |

| Capi- tol | Sub- ra- gra- fiu | Pa- ra- pa / Titlu | Ar- ti- col | Ali- ne- at | Denumire indicator | Prevederi bugetare initiale | Prevederi bugetare definitive | Drepturi constatate | | | Incasari realizate | Stingeri pe alte cai decat incasari | Drepturi constatate de incasat |
|--------------|----------------------------|-----------------------------|-------------------|-------------------|---|-----------------------------------|-------------------------------------|---------------------|------------------------|--------------------|-----------------------|---|--------------------------------------|
| | | | | | | | | Total, din care: | din anii precedenti | din anul curent | | | |
| A | | | | | | 1 | 2 | 3=4+5 | 4 | 5 | 6 | 7 | 8=3-6-7 |
| 1602 | 02 | 01 | | | B | 50.500 | 51.160 | 67.555 | 7.546 | 60.009 | 54.752 | | 12.763 |
| | | | | | detinute de persoane fizice*) | | | | | | | | |
| | | | | | Impozit pe mijloace de transport | | | | | | | | |
| | | | | | detinute persoane de juridice*) | 7.700 | 7.700 | 6.216 | 4.899 | 1.317 | 5.604 | | 612 |
| 1800 | | | | | A6. ALTE IMPOZITE SI TAXE FISCALE | 13.400 | 13.400 | 6.436 | | 6.436 | 6.436 | | |
| 1802 | | | | | ALTE IMPOZITE SI TAXE FISCALE | 13.400 | 13.400 | 6.436 | | 6.436 | 6.436 | | |
| 50 | | | | | Alte impozite si taxe | 13.400 | 13.400 | 6.436 | | 6.436 | 6.436 | | |
| 2900 | 02 | | | | C. VENITURI NEFISCALE | -834.200 | -1.290.030 | -842.998 | 91.282 | -934.280 | -1.047.409 | | 191.978 |
| 3000 | | | | | C1. VENITURI DIN PROPRIETATE | 102.000 | 102.000 | 99.369 | | 99.369 | 99.369 | | |
| 3002 | | | | | VENITURI DIN PROPRIETATE | 102.000 | 102.000 | 99.369 | | 99.369 | 99.369 | | |
| 05 | | | | | Venituri din concesiuni si inchirieri | 102.000 | 102.000 | 99.369 | | 99.369 | 99.369 | | |
| 30 | | | | | Alte venituri din concesiuni si inchirieri de catre institutiile publice | 102.000 | 102.000 | 99.369 | | 99.369 | 99.369 | | |
| 3300 | 02 | | | | C2. VANZARI DE BUNURI SI SERVICII | -936.200 | -1.392.030 | -942.367 | 91.282 | -1.033.649 | -1.146.778 | | 191.978 |
| 3302 | | | | | VENITURI DIN PRESTARI DE SERVICII SI ALTE ACTIVITATI | 101.700 | 113.980 | 170.779 | 12.981 | 157.798 | 134.075 | | 24.396 |
| 08 | | | | | Venituri din prestari de servicii | | | 556 | 556 | | | | 556 |
| 50 | | | | | Alte venituri din prestari de servicii si alte activitati | 101.700 | 113.980 | 170.223 | 12.425 | 157.798 | 134.075 | | 24.396 |
| 3502 | | | | | AMENZI, PENALITATI SI CONFISCARI | 24.700 | 24.700 | 188.412 | 78.176 | 110.236 | 20.830 | | 167.582 |
| 01 | | | | | Venituri din amenzi si alte sanctiuni aplicate potrivit dispozitiilor legale | 24.700 | 24.700 | 188.412 | 78.176 | 110.236 | 20.830 | | 167.582 |
| 02 | | | | | Venituri din amenzi si alte sanctiuni aplicate de catre alte institutii de specialitate | 24.700 | 24.700 | 188.412 | 78.176 | 110.236 | 20.830 | | 167.582 |
| 3602 | | | | | DIVERSE VENITURI | | | 128 | 125 | 3 | 3 | | |
| 50 | | | | | Alte venituri | | | 128 | 125 | 3 | 3 | | |

| Capi- tol | Sub- pa- ra- to- l gra- fi- c | Pa- ra- to- l gra- fi- c | Ar- ti- fi- c | Ali- ne- at | Denumire indicator | Prevederi bugetare initiale | Prevederi bugetare definitive | Drepturi constatate | | Incasari realizate | Stingeri pe alte cai decat incasari | Drepturi constatate de incasat | |
|--------------|--|--|------------------------|-------------------|--|-----------------------------------|-------------------------------------|---------------------|------------------------|-----------------------|---|--------------------------------------|---------|
| | | | | | | | | Total, din care: | din anii precedenti | | | | |
| A | | | | | B | 1 | 2 | 3=4+5 | 4 | 5 | 6 | 7 | 8=3-6-7 |
| 3702 | | | | | TRANSFERURI VOLUNTARE, ALTELE DECAT SUBVENTIILE | -1.062.600 | -1.530.710 | -1.301.686 | | -1.301.686 | -1.301.686 | | |
| 01 | | | | | Donatii si sponsorizari | | 2.000 | 2.000 | | 2.000 | 2.000 | | |
| 03 | | | | | Varsaminte din sectiunea de functionare pentru finantarea sectiunii de dezvoltare a bugetului local(cu semnul minus) | -1.062.600 | -1.532.710 | -1.303.686 | | -1.303.686 | -1.303.686 | | |
| 4100 | 02 | | | | IV. SUBVENTII | 10.000 | 239.000 | 234.238 | | 234.238 | 234.238 | | |
| 4200 | | | | | SUBVENTII DE LA ALTE NIVELE ALE ADMINISTRATIEI PUBLICE | 10.000 | 239.000 | 234.238 | | 234.238 | 234.238 | | |
| 4202 | | | | | SUBVENTII DE LA BUGETUL DE STAT | 10.000 | 239.000 | 234.238 | | 234.238 | 234.238 | | |
| 28 | | | | | Subventii primite din Fondul de Interventie | | 229.000 | 229.000 | | 229.000 | 229.000 | | |
| 34 | | | | | Subventii pentru acordarea ajutorului pentru incalzirea locuintei cu lemne, carbuni, combustibili petrolieri | | | | | | | | |
| | | | | | | 10.000 | 10.000 | 5.238 | | 5.238 | 5.238 | | |


ORDONATOR PR DE CREDITE
MANTA CATALINCONTABIL,
OPRESCU ANDREEA

CONTUL DE EXECUTIE AL BUGETULUI LOCAL - VENITURI
SECTIUNEA DE DEZVOLTARE
31.12.2020

| Capi- tol | Sub- capitol | Pa- ra- gra- ful | Ar- ti- col | Ali- ne- at | Denumire indicator | Prevederi bugetare initiale | Prevederi bugetare definitive | Drepturi constatate | | Incasari realizate | Stingeri pe alte cai decat incasari | Drepturi constatate de incasat | |
|--------------|-----------------|--|-------------------|-------------------|--------------------|-----------------------------------|-------------------------------------|---------------------|------------------------|-----------------------|---|--------------------------------------|---------|
| | | | | | | | | Total, din care: | din anii precedenti | | | | |
| A | | | | | | 1 | 2 | 3=4+5 | 4 | 5 | 6 | 7 | 8=3-6-7 |
| B | | | | | | | | | | | | | |
| 0001 | 02 | TOTAL VENITURI-BUGET LOCAL | | | | 1.626.530 | 2.096.640 | 1.303.686 | | 1.303.686 | 1.303.686 | | |
| 0002 | | I. VENITURI CURENTE | | | | 1.062.600 | 1.532.710 | 1.303.686 | | 1.303.686 | 1.303.686 | | |
| 2900 | | C. VENITURI NEFISCALE | | | | 1.062.600 | 1.532.710 | 1.303.686 | | 1.303.686 | 1.303.686 | | |
| 3300 | | C2. VANZARI DE BUNURI SI SERVICII | | | | 1.062.600 | 1.532.710 | 1.303.686 | | 1.303.686 | 1.303.686 | | |
| 3702 | | TRANSFERURI VOLUNTARE, ALTELE DECAT SUBVENTIILE | | | | 1.062.600 | 1.532.710 | 1.303.686 | | 1.303.686 | 1.303.686 | | |
| 4100 | 02 | Varsaminte din sectiunea de functionare | | | | 1.062.600 | 1.532.710 | 1.303.686 | | 1.303.686 | 1.303.686 | | |
| 4200 | | IV. SUBVENTII | | | | 563.930 | 563.930 | 563.930 | | | | | |
| | | SUBVENTII DE LA ALTE NIVELE ALE ADMINISTRATIEI PUBLICE | | | | 563.930 | 563.930 | 563.930 | | | | | |
| 4202 | | SUBVENTII DE LA BUGETUL DE STAT | | | | 563.930 | 563.930 | 563.930 | | | | | |
| | 65 | Finantarea Programului National de Dezvoltare Locala | | | | 563.930 | 563.930 | 563.930 | | | | | |

ORDONATOR PR DE CREDITE,
MANTA CATALIN

CONTABIL,
OPRESCU ANDREEA



CONTUL DE EXECUTIE AL BUGETULUI LOCAL - CHELTUIELI
31.12.2020

Pag. 1 - lei-

| Capi- tol | Sub- cap- tol | Pa- ra- graf | Pa- rupa / Titlu colat | Ali- ne- at | Denumire indicator | Credite de angajament | | Credite bugetare | | Angajamente bugetare | Angajamente legale | Plati efectuate | Angajamente legale de platit | Cheltuieli efective |
|--------------|---------------------|--------------------|---------------------------------|-------------------|---|-----------------------|------------|------------------|------------|-------------------------|-----------------------|--------------------|------------------------------------|------------------------|
| | | | | | | initiale | definitive | initiale | definitive | | | | | |
| A | | | | | B | 1 | 2 | 3 | 4 | 5 | 6 | 7 | 8=6-7 | 9 |
| 702 | | | | | COMUNA ALBESTII DE MUSCEL | | | | | | | | | |
| 5002 | | | | | TOTAL CHELTUIELI | | | 3.599.510 | 5.199.510 | 4.294.865 | 4.294.835 | 4.194.371 | 100.464 | 2.648.809 |
| 5100 | 02 | | | | Partea I-a SERVICII PUBLICE GENERALE | | | 1.046.550 | 1.284.880 | 1.247.246 | 1.247.246 | 1.234.283 | 12.963 | 1.161.604 |
| 5102 | 01 | | | | AUTORITATI PUBLICE SI ACTIUNI EXTERNE | | | 996.550 | 1.270.380 | 1.234.881 | 1.234.881 | 1.223.418 | 11.463 | 1.161.604 |
| | | | | | Autoritati executive si legislative | | | 996.550 | 1.270.380 | 1.234.881 | 1.234.881 | 1.223.418 | 11.463 | 1.161.604 |
| | | | | | Autoritati executive | | | 996.550 | 1.270.380 | 1.234.881 | 1.234.881 | 1.223.418 | 11.463 | 1.161.604 |
| 5402 | 05 | | | | ALTE SERVICII PUBLICE GENERALE | | | 50.000 | 14.500 | 12.365 | 12.365 | 10.865 | 1.500 | 10.865 |
| | | | | | Fond de rezerva bugetara la dispozitia autoritatilor locale | | | 50.000 | | | | | | |
| 5402 | 50 | | | | Alte servicii publice generale | | | | 14.500 | 12.365 | 12.365 | 10.865 | 1.500 | 10.865 |
| 6000 | 02 | | | | Partea II-a APARARE, ORDINE PUBLICA SI SIGURANTA NATIONALA | | | 5.000 | 5.000 | | | | | |
| 6102 | 05 | | | | ORDINE PUBLICA SI SIGURANTA NATIONALA | | | 5.000 | 5.000 | | | | | |
| | | | | | Protectie civila si protectia contra incendiilor (protectie civila nonmilitara) | | | 5.000 | 5.000 | | | | | |
| 6500 | 02 | | | | Partea III-a CHELTUIELI SOCIAL-CULTURALE | | | 644.730 | 1.235.800 | 1.167.757 | 1.167.757 | 1.080.256 | 87.501 | 80.500 |
| 6502 | 04 | | | | INVATAMANT | | | 148.000 | 239.170 | 232.802 | 232.776 | 232.776 | | 61.036 |
| | | | | | Invatamant secundar | | | 140.000 | 217.170 | 213.038 | 213.012 | 213.012 | | 61.036 |
| | | | | | Invatamant secundar inferior | | | 140.000 | 217.170 | 213.038 | 213.012 | 213.012 | | 61.036 |
| | | | | | Alte cheltuieli in domeniul invatamantului | | | 8.000 | 22.000 | 19.764 | 19.764 | 19.764 | | 19.464 |
| 6602 | 50 | | | | SANATATE | | | 19.350 | 19.350 | 2.375 | 2.375 | 2.375 | | 19.464 |
| | | | | | Alte cheltuieli in domeniul sanatatii | | | 19.350 | 19.350 | 2.375 | 2.375 | 2.375 | | 19.464 |
| | | | | | Alte institutii si actiuni sanitare | | | 19.350 | 19.350 | 2.375 | 2.375 | 2.375 | | 19.464 |
| 6702 | 50 | | | | CULTURA, RECREERE SI RELIGIE | | | 25.000 | 40.580 | 25.064 | 25.064 | 25.064 | | 7.000 |

| Capi- tol | Sub- capi- tol | Pa- ra- graf | Ar- ti- col | Ali- ne- at | Denumire indicator | Credite de angajament | | Credite bugetare | | Angajamente bugetare | Angajamente legale | Plati efectuate | Angajamente legale de platit | Cheltuii efective |
|--------------|----------------------|--------------------|-------------------|-------------------|---|-----------------------|------------|------------------|------------|-------------------------|-----------------------|--------------------|------------------------------------|----------------------|
| | | | | | | initiale | definitive | initiale | definitive | | | | | |
| A | | | | | B | 1 | 2 | 3 | 4 | 5 | 6 | 7 | 8-6-7 | 9 |
| 6702 | 03 | | | | Servicii culturale | | | | 18.080 | 18.064 | 18.064 | 18.064 | 18.064 | |
| | | 07 | | | Camine culturale | | | | 18.080 | 18.064 | 18.064 | 18.064 | 18.064 | |
| | 06 | | | | Servicii religioase | | | 10.000 | 7.500 | 7.000 | 7.000 | 7.000 | 7.000 | 7.000 |
| | 50 | | | | Alte servicii in domeniile culturii, recreerii si religiei | | | 15.000 | 15.000 | | | | | |
| 6802 | | | | | ASIGURARI SI ASISTENTA SOCIALA | | | 452.380 | 936.700 | 907.542 | 907.542 | 820.041 | 87.501 | 818.591 |
| | 05 | | | | Asistenta sociala in caz de boli si invaliditati | | | 433.480 | 917.000 | 892.615 | 892.615 | 805.114 | 87.501 | 803.664 |
| 6802 | 05 | 02 | | | Asistenta sociala in caz de invaliditate | | | 433.480 | 917.000 | 892.615 | 892.615 | 805.114 | 87.501 | 803.664 |
| | 15 | | | | Prevenirea excluderii sociale | | | 12.900 | 12.900 | 8.138 | 8.138 | 8.138 | | 8.138 |
| | | 01 | | | Ajutor social | | | 12.900 | 12.900 | 8.138 | 8.138 | 8.138 | | 8.138 |
| | 50 | | | | Alte cheltuieli in domeniul asigurarilor si asistentei sociale | | | 6.000 | 6.800 | 6.789 | 6.789 | 6.789 | | 6.789 |
| 6802 | 50 | 50 | | | Alte cheltuieli in domeniul asistentei sociale | | | 6.000 | 6.800 | 6.789 | 6.789 | 6.789 | | 6.789 |
| 7000 | 02 | | | | Partea IV-a SERVICII SI DEZVOLTARE PUBLICA, LOCUINTE, MEDIU SI APE | | | 805.230 | 967.130 | 294.183 | 294.183 | 294.183 | | 169.722 |
| 7002 | | | | | LOCUINTE, SERVICII SI DEZVOLTARE PUBLICA | | | 215.030 | 352.930 | 198.149 | 198.149 | 198.149 | | 123.038 |
| | 05 | | | | Alimentare cu apa si amenajari hidrotehnice | | | 180.030 | 277.750 | 123.038 | 123.038 | 123.038 | | 123.038 |
| | | 01 | | | Alimentare cu apa | | | 180.030 | 277.750 | 123.038 | 123.038 | 123.038 | | 123.038 |
| | 06 | | | | Iluminat public si electrificari | | | 35.000 | 75.200 | 75.111 | 75.111 | 75.111 | | 46.684 |
| 7402 | | | | | PROTECTIA MEDIULUI | | | 590.200 | 614.200 | 96.034 | 96.034 | 96.034 | | 123.898 |
| | 05 | | | | Salubritate si gestiunea deseurilor | | | 65.700 | 89.700 | 89.692 | 89.692 | 89.692 | | 123.898 |
| | | 01 | | | Salubritate | | | 65.700 | 89.700 | 89.692 | 89.692 | 89.692 | | 123.898 |
| | 06 | | | | Canalizarea si tratarea apelor reziduale | | | 524.500 | 524.500 | 6.342 | 6.342 | 6.342 | | 123.898 |
| 8000 | 02 | | | | Partea V-a ACTIVITUNI ECONOMICE | | | 1.098.000 | 1.706.700 | 1.585.649 | 1.585.649 | 1.585.649 | | 123.898 |

| Capi- tol | Sub- capi- tol | Pa- ra- graf | Gru- pa / Titlu | Ar- ti- col | Ali- ne- at | Denumire indicator | Credite de angajament | | Credite bugetare | | Angajamente legale | Plati efectuate | Angajamente legale de platit | Cheltuieli efective | |
|--------------|----------------------|--------------------|-----------------------|-------------------|-------------------|--------------------|-----------------------|------------|------------------|------------|-----------------------|--------------------|------------------------------------|------------------------|---------|
| | | | | | | | initiale | definitive | initiale | definitive | | | | | |
| | | | A | | | B | 1 | 2 | 3 | 4 | 5 | 6 | 7 | 8=6-7 | 9 |
| 8402 | 03 | | | | | TRANSPORTURI | 1.098.000 | | 1.098.000 | 1.706.700 | 1.585.649 | 1.585.649 | 1.585.649 | | 274.629 |
| | | | | | | Transport rutier | 1.098.000 | | 1.098.000 | 1.706.700 | 1.585.649 | 1.585.649 | 1.585.649 | | 274.629 |
| | | | | | | Drumuri si poduri | 1.098.000 | | 1.098.000 | 1.706.700 | 1.585.649 | 1.585.649 | 1.585.649 | | 274.629 |

DETALIEREA CHELTUIELILOR

- buget local -

31.12.2020


| Capi- tol | Sub- capi- tol | Pa- ra- graf | Ar- ti- col | Al- ne- at | Denumire indicator | Credite de angajament | | Credite bugetare | | Angajamente bugetare | Angajamente legale | Plati efectuate | Angajamente legale de platit | Cheltuieli efective |
|--------------|----------------------|--------------------|-------------------|------------------|--|-----------------------|-----------------|------------------|-----------------|-------------------------|-----------------------|--------------------|------------------------------------|------------------------|
| | | | | | | 1 initiale | 2 definitive | 3 initiale | 4 definitive | | | | | |
| 702 | | | | | R | 1 | 2 | 3 | 4 | 5 | 6 | 7 | 8=6-7 | 9 |
| 5002 | 01 | | | | COMUNA ALBESTII DE MUSCEL | | | | | | | | | |
| | 10 | | | | TOTAL CHELTUIELI | 3.599.510 | | 5.199.510 | 4.294.861 | 4.294.835 | 4.194.371 | 100.464 | 2.648.809 | |
| | 20 | | | | CHELTUIELI CURENTE | 1.851.650 | | 2.931.520 | 2.821.174 | 2.821.148 | 2.720.684 | 100.464 | | |
| | 50 | | | | TITLUL I CHELTUIELI DE PERSONAL | 1.100.980 | | 1.536.330 | 1.536.330 | 1.536.304 | 1.435.840 | 100.464 | | |
| | 57 | | | | TITLUL II BUNURI SI SERVICII | 572.650 | | 1.085.730 | 1.007.418 | 1.007.418 | 1.007.418 | | | |
| | 59 | | | | TITLUL V FONDURI DE REZERVA | 50.000 | | | | | | | | |
| | 70 | | | | TITLUL VIII ASISTENTA SOCIALA | 116.500 | | 301.220 | 269.826 | 269.826 | 269.826 | | | |
| | 71 | | | | TITLUL XI ALTE CHELTUIELI | 11.500 | | 8.240 | 7.600 | 7.600 | 7.600 | | | |
| 5100 02 | | | | | CHELTUIELI DE CAPITAL | 1.747.880 | | 2.267.990 | 1.473.687 | 1.473.687 | 1.473.687 | | | |
| 5102 | | | | | TITLUL XIII ACTIVE NEFINANCIARE | 1.747.880 | | 2.267.990 | 1.473.687 | 1.473.687 | 1.473.687 | | | |
| | | | | | Partea I-a SERVICII PUBLICE GENERALE | 1.046.550 | | 1.284.880 | 1.247.246 | 1.247.246 | 1.234.283 | 12.963 | | |
| | | | | | AUTORITATI PUBLICE SI ACTIUNI EXTERNE | 996.550 | | 1.270.380 | 1.234.881 | 1.234.881 | 1.223.418 | 11.463 | | |
| | | | | | CHELTUIELI CURENTE | 996.550 | | 1.260.860 | 1.225.361 | 1.225.361 | 1.213.898 | 11.463 | | |
| | | | | | TITLUL I CHELTUIELI DE PERSONAL | 742.600 | | 867.950 | 867.950 | 867.950 | 856.487 | 11.463 | | |
| | | | | | Cheltuieli salariale in bani | 726.400 | | 846.750 | 846.750 | 846.750 | 835.287 | 11.463 | | |
| | | | | | Salarii de baza | 600.100 | | 732.100 | 732.100 | 732.100 | 729.044 | 3.056 | | |
| | | | | | Indemnizatii platite unor persoane din | | | | | | | | | |
| | | | | | afara unitatii | 75.000 | | 71.000 | 71.000 | 71.000 | 68.232 | 2.768 | | |
| | | | | | Indemnizatii de hrana | 51.300 | | 43.650 | 43.650 | 43.650 | 38.011 | 5.639 | | |
| | | | | | Cheltuieli salariale in natura | | | 2.900 | 2.900 | 2.900 | 2.900 | | | |
| | | | | | Vouchere de vacanta | | | 2.900 | 2.900 | 2.900 | 2.900 | | | |
| | | | | | Contributii | 16.200 | | 18.300 | 18.300 | 18.300 | 18.300 | | | |
| | | | | | Contributia asiguratorie pentru munca | 16.200 | | 18.300 | 18.300 | 18.300 | 18.300 | | | |
| | | | | | TITLUL II BUNURI SI SERVICII | 253.950 | | 392.910 | 357.411 | 357.411 | 357.411 | | | |
| | | | | | Bunuri si servicii | 238.950 | | 380.710 | 347.492 | 347.492 | 347.492 | | | |
| | | | | | Furnituri de birou | 8.100 | | 10.850 | 10.801 | 10.801 | 10.801 | | | |

| Capi- tol | Sub- cap- tol | Pa- ra- graf | Gru- pa / Titlu | Ar- ti- col | Ali- ne- at | Denumire indicator | Credite de angajament | | Credite bugetare | | Angajamente legale | Plati efectuate | Angajamente legale de platit | Cheltuieli efective | |
|--------------|---------------------|--------------------|-----------------------|-------------------|-------------------|--|-----------------------|------------|------------------|------------|-----------------------|--------------------|------------------------------------|------------------------|-------|
| | | | | | | | initiale | definitive | initiale | definitive | | | | | |
| A | | | | | | B | 1 | 2 | 3 | 4 | 5 | 6 | 7 | 8-6-7 | 9 |
| | | | 20 | | | TITLUL II BUNURI SI SERVICII | | | | 11.500 | 9.365 | 9.365 | | | 9.365 |
| | | | 20 | 01 | | Bunuri si servicii | | | | 6.500 | 4.565 | 4.565 | | | 4.565 |
| | | | 20 | 01 | 30 | Alte bunuri si servicii pentru intretinere si functionare | | | | 6.500 | 4.565 | 4.565 | | | 4.565 |
| | | | 20 | 06 | | Deplasari, detasari, transferari | | | | 5.000 | 4.800 | 4.800 | | | 4.800 |
| | | | 20 | 06 | 01 | Deplasari interne, detasari, transferari | | | | 5.000 | 4.800 | 4.800 | | | 4.800 |
| | | | 50 | | | TITLUL V FONDURI DE REZERVA | | | | 5.000 | 4.800 | 4.800 | | | 4.800 |
| | | | 50 | 04 | | Fond de rezerva bugetara la dispozitia autoritatilor locale | | | 50.000 | | | | | | |
| 6000 | 02 | | | | | Partea II-a APARARE, ORDINE PUBLICA SI SIGURANTA NATIONALA | | | 5.000 | 5.000 | | | | | |
| 6102 | | | 01 | | | ORDINE PUBLICA SI SIGURANTA NATIONALA | | | 5.000 | 5.000 | | | | | |
| | | | 20 | | | CHELTUIELI CURENTE | | | 5.000 | 5.000 | | | | | |
| | | | 20 | 01 | | TITLUL II BUNURI SI SERVICII | | | 5.000 | 5.000 | | | | | |
| | | | 20 | 01 | | Bunuri si servicii | | | 5.000 | 5.000 | | | | | |
| | | | 20 | 01 | 30 | Alte bunuri si servicii pentru intretinere si functionare | | | 5.000 | 5.000 | | | | | |
| 6500 | 02 | | | | | Partea III-a CHELTUIELI SOCIAL-CULTURALE | | | 5.000 | 5.000 | | | | | |
| 6502 | | | | | | INVATAMANT | | | 644.730 | 1.235.800 | 1.167.757 | 1.080.256 | 87.501 | | |
| | | | 01 | | | CHELTUIELI CURENTE | | | 148.000 | 239.170 | 232.776 | 232.776 | | | |
| | | | 10 | | | TITLUL I CHELTUIELI DE PERSONAL | | | 131.400 | 137.900 | 131.605 | 131.605 | | | |
| | | | 10 | 02 | | Chehtuieli salariale in natura | | | 14.500 | 7.900 | 7.874 | 7.874 | | | |
| | | | 10 | 02 | 05 | Transportul la si de la locul de munca | | | 14.500 | 7.900 | 7.874 | 7.874 | | | |
| | | | 20 | | | TITLUL II BUNURI SI SERVICII | | | 107.400 | 107.260 | 103.367 | 103.367 | | | |
| | | | 20 | 01 | | Bunuri si servicii | | | 48.000 | 43.100 | 40.157 | 40.157 | | | |
| | | | 20 | 01 | 01 | Furnituri de birou | | | 3.000 | 3.000 | 2.496 | 2.496 | | | |

| Capi- tol | Sub- capi- tol | Pa- ra- graf | Gru- pa / Titlu | Ar- ti- col | Al- ne- at | Denumire indicator | Credite de angajament | | Credite bugetare | | Angajamente bugetare | Angajamente legale | Plati efectuate | Angajamente legale de platit | Cheltuieli efective |
|--------------|----------------------|--------------------|-----------------------|-------------------|------------------|--|-----------------------|---|------------------|--------|-------------------------|-----------------------|--------------------|------------------------------------|------------------------|
| | | | | | | | 1 | 2 | 3 | 4 | | | | | |
| A | | | | | | | 1 | 2 | 3 | 4 | 5 | 6 | 7 | 8=6-7 | 9 |
| | | | 20 01 02 | | | Materiale pentru curatenie | | | 3.000 | 3.000 | 2.991 | 2.991 | 2.991 | | |
| | | | 20 01 03 | | | Incalzit, iluminat si forta motrica | | | 18.000 | 10.000 | 8.979 | 8.979 | 8.979 | | 4.779 |
| | | | 20 01 04 | | | Apa, canal si salubritate | | | 1.000 | | | | | | |
| | | | 20 01 05 | | | Carburant si lubrifianti | | | 4.000 | 8.000 | 7.975 | 7.975 | 7.975 | | |
| | | | 20 01 08 | | | Posta, telecomunicatii, radio, tv, internet | | | 4.000 | 4.600 | 3.380 | 3.380 | 3.380 | | 3.380 |
| | | | 20 01 09 | | | Materiale si prestari de servicii cu caracter functional | | | 9.000 | 8.500 | 8.398 | 8.398 | 8.398 | | 8.398 |
| | | | 20 01 30 | | | Alte bunuri si servicii pentru intretinere si functionare | | | 6.000 | 6.000 | 5.938 | 5.938 | 5.938 | | 385 |
| | | | 20 05 | | | Bunuri de natura obiectelor de inventar | | | 10.000 | 10.000 | 9.601 | 9.601 | 9.601 | | |
| | | | 20 05 30 | | | Alte obiecte de inventar | | | 10.000 | 10.000 | 9.601 | 9.601 | 9.601 | | |
| | | | 20 06 | | | Deplasari, detasari, transferari | | | 5.000 | 5.000 | 4.454 | 4.454 | 4.454 | | 4.454 |
| | | | 20 06 01 | | | Deplasari interne, detasari, transferari | | | 5.000 | 5.000 | 4.454 | 4.454 | 4.454 | | 4.454 |
| | | | 20 11 | | | Carti, publicatii si materiale documentare | | | 1.000 | 1.000 | 995 | 995 | 995 | | |
| | | | 20 13 | | | Pregatire profesionala | | | 2.000 | 1.600 | 1.600 | 1.600 | 1.600 | | 1.600 |
| | | | 20 14 | | | Protectia muncii | | | 2.000 | | | | | | |
| | | | 20 30 | | | Alte cheltuieli | | | 39.400 | 46.560 | 46.560 | 46.560 | 46.560 | | 29.153 |
| | | | 20 30 30 | | | Alte cheltuieli cu bunuri si servicii | | | 39.400 | 46.560 | 46.560 | 46.560 | 46.560 | | 29.153 |
| | | | 57 | | | TITLUL VIII ASISTENTA SOCIALA | | | 8.000 | 22.000 | 19.764 | 19.764 | 19.764 | | 19.464 |
| | | | 57 02 | | | Ajutoare sociale | | | 8.000 | 22.000 | 19.764 | 19.764 | 19.764 | | 19.464 |
| | | | 57 02 01 | | | Ajutoare sociale in numerar | | | 7.000 | 21.000 | 19.464 | 19.464 | 19.464 | | 19.464 |
| | | | 57 02 03 | | | Tichete de cresa si tichete sociale pentru gradinita | | | 1.000 | 1.000 | 300 | 300 | 300 | | 300 |
| | | | 59 | | | TITLUL XI ALTE CHELTUIELI | | | 1.500 | 740 | 600 | 600 | 600 | | 600 |

| Capi- tol | Sub- capi- tol | Pa- ra- graf | Gru- pa / Titlu col at | Ar- ti- col | Ali- ne- at | Denumire indicator | Credite de angajament | | Credite bugetare | | Angajamente bugetare | Angajamente legale | Plati efectuate | Angajamente legale de platit | Cheltuieli efective |
|--------------|----------------------|--------------------|------------------------------------|-------------------|-------------------|--|-----------------------|---|------------------|---------|-------------------------|-----------------------|--------------------|------------------------------------|------------------------|
| | | | | | | | 1 | 2 | 3 | 4 | | | | | |
| | | | A | | | B | | | | | | | | | |
| | | | 59 | 01 | | Burse | | | 1.500 | 740 | 600 | 600 | 600 | | 600 |
| | | | 70 | | | CHELTUIELI DE CAPITAL | | | 16.600 | 101.270 | 101.171 | 101.171 | 101.171 | | 413 |
| | | | 71 | | | TITLUL XIII ACTIVE NEFINANCIARE | | | 16.600 | 101.270 | 101.171 | 101.171 | 101.171 | | 413 |
| | | | 71 | 01 | | Active fixe | | | 16.600 | 16.600 | 16.510 | 16.510 | 16.510 | | 413 |
| | | | 71 | 01 | 01 | Constructii | | | 16.600 | 16.600 | 16.510 | 16.510 | 16.510 | | 413 |
| | | | 71 | 03 | | Reparatii capitale aferente activelor fixe | | | | | | | | | |
| | | | | | | SANATATE | | | 19.350 | 84.670 | 84.661 | 84.661 | 84.661 | | |
| 6602 | | | 70 | | | CHELTUIELI DE CAPITAL | | | 19.350 | 19.350 | 2.375 | 2.375 | 2.375 | | |
| | | | 71 | | | TITLUL XIII ACTIVE NEFINANCIARE | | | 19.350 | 19.350 | 2.375 | 2.375 | 2.375 | | |
| | | | 71 | 01 | | Active fixe | | | 19.350 | 19.350 | 2.375 | 2.375 | 2.375 | | |
| | | | 71 | 01 | 01 | Constructii | | | 19.350 | 19.350 | 2.375 | 2.375 | 2.375 | | |
| 6702 | | | 01 | | | CULTURA, RECREERE SI RELIGIE | | | 25.000 | 40.580 | 25.064 | 25.064 | 25.064 | | 7.000 |
| | | | | | | CHELTUIELI CURENTE | | | 25.000 | 22.500 | 7.000 | 7.000 | 7.000 | | 7.000 |
| | | | 20 | | | TITLUL II BUNURI SI SERVICII | | | 15.000 | 15.000 | | | | | |
| | | | 20 | 02 | | Reparatii curente | | | 15.000 | 15.000 | | | | | |
| | | | 59 | | | TITLUL XI ALTE CHELTUIELI | | | 10.000 | 7.500 | 7.000 | 7.000 | 7.000 | | 7.000 |
| | | | 59 | 12 | | Sustinerea cultelor | | | 10.000 | 7.500 | 7.000 | 7.000 | 7.000 | | 7.000 |
| | | | 70 | | | CHELTUIELI DE CAPITAL | | | | 18.080 | 18.064 | 18.064 | 18.064 | | |
| | | | 71 | | | TITLUL XIII ACTIVE NEFINANCIARE | | | | 18.080 | 18.064 | 18.064 | 18.064 | | |
| | | | 71 | 01 | | Active fixe | | | | 18.080 | 18.064 | 18.064 | 18.064 | | |
| | | | 71 | 01 | 30 | Alte active fixe | | | | 18.080 | 18.064 | 18.064 | 18.064 | | |
| | | | | | | (inclusiv reparatii capitale) | | | | 18.080 | 18.064 | 18.064 | 18.064 | | |
| 6802 | | | 01 | | | ASIGURARI SI ASISTENTA SOCIALA | | | 452.380 | 936.700 | 907.542 | 907.542 | 907.542 | 87.501 | 818.591 |
| | | | | | | CHELTUIELI CURENTE | | | 452.380 | 936.700 | 907.542 | 907.542 | 907.542 | 87.501 | 818.591 |
| | | | 10 | | | TITLUL I CHELTUIELI DE PERSONAL | | | 343.880 | 657.480 | 657.480 | 657.480 | 657.480 | 87.501 | 568.529 |

| Capi- tol | Sub- capi- tol | Fa- ra- gra- f | Gru- pa / Titlu | Ar- ti- col | Al- ne- at | Denumire indicator | Credite de angajament | | Credite bugetare | | Angajamente bugetare | Angajamente legale | Plati efectuate | Angajamente legale de platit | Cheltuieli efective |
|--------------|----------------------|-------------------------|-----------------------|-------------------|------------------|--|-----------------------|------------|------------------|------------|-------------------------|-----------------------|--------------------|------------------------------------|------------------------|
| | | | | | | | initiale | definitive | initiale | definitive | | | | | |
| A | | | | | | B | 1 | 2 | 3 | 4 | 5 | 6 | 7 | 8=6-7 | 9 |
| | 01 | | | | | CHELTUIELI CURENTE | 65.700 | | 65.700 | 89.700 | 89.692 | 89.692 | 89.692 | 89.692 | 125.898 |
| | 20 | | | | | TITLUL II BUNURI SI SERVICII | 65.700 | | 65.700 | 89.700 | 89.692 | 89.692 | 89.692 | 89.692 | 125.898 |
| | 20 | 01 | | | | Bunuri si servicii | 65.700 | | 65.700 | 89.700 | 89.692 | 89.692 | 89.692 | 89.692 | 125.898 |
| | 20 | 01 | 30 | | | Alte bunuri si servicii pentru intretinere si functionare | 65.700 | | 65.700 | 89.700 | 89.692 | 89.692 | 89.692 | 89.692 | 125.898 |
| | 70 | | | | | CHELTUIELI DE CAPITAL | 524.500 | | 524.500 | 524.500 | 6.342 | 6.342 | 6.342 | 6.342 | |
| | 71 | | | | | TITLUL XIII ACTIVE NEFINANCIARE | 524.500 | | 524.500 | 524.500 | 6.342 | 6.342 | 6.342 | 6.342 | |
| | 71 | 01 | | | | Active fixe | 524.500 | | 524.500 | 524.500 | 6.342 | 6.342 | 6.342 | 6.342 | |
| | 71 | 01 | 01 | | | Constructii | 524.500 | | 524.500 | 524.500 | 6.342 | 6.342 | 6.342 | 6.342 | |
| 8000 | 02 | | | | | Partea V-a ACTIUNI ECONOMICE | 1.098.000 | | 1.098.000 | 1.706.700 | 1.585.649 | 1.585.649 | 1.585.649 | 1.585.649 | 274.629 |
| 8402 | | | | | | TRANSPORTURI | 1.098.000 | | 1.098.000 | 1.706.700 | 1.585.649 | 1.585.649 | 1.585.649 | 1.585.649 | 274.209 |
| | 01 | | | | | CHELTUIELI CURENTE | 50.000 | | 50.000 | 279.200 | 277.709 | 277.709 | 277.709 | 277.709 | 274.209 |
| | 20 | | | | | TITLUL II BUNURI SI SERVICII | 50.000 | | 50.000 | 279.200 | 277.709 | 277.709 | 277.709 | 277.709 | 274.209 |
| | 20 | 01 | | | | Bunuri si servicii | 50.000 | | 50.000 | 279.200 | 277.709 | 277.709 | 277.709 | 277.709 | 274.209 |
| | 20 | 01 | 30 | | | Alte bunuri si servicii pentru intretinere si functionare | 50.000 | | 50.000 | 279.200 | 277.709 | 277.709 | 277.709 | 277.709 | 274.209 |
| | 20 | 02 | | | | Reparatii curente | 50.000 | | 50.000 | 264.000 | 262.509 | 262.509 | 262.509 | 262.509 | 259.009 |
| | 70 | | | | | CHELTUIELI DE CAPITAL | 1.048.000 | | 1.048.000 | 1.427.500 | 1.307.940 | 1.307.940 | 1.307.940 | 1.307.940 | 420 |
| | 71 | | | | | TITLUL XIII ACTIVE NEFINANCIARE | 1.048.000 | | 1.048.000 | 1.427.500 | 1.307.940 | 1.307.940 | 1.307.940 | 1.307.940 | 420 |
| | 71 | 01 | | | | Active fixe | 1.048.000 | | 1.048.000 | 1.427.500 | 1.307.940 | 1.307.940 | 1.307.940 | 1.307.940 | 420 |
| | 71 | 01 | 01 | | | Constructii | 1.048.000 | | 1.048.000 | 1.427.500 | 1.307.940 | 1.307.940 | 1.307.940 | 1.307.940 | 420 |
| | 71 | 01 | 30 | | | Alte active fixe (inclusiv reparatii capitale) | 1.028.000 | | 1.028.000 | 1.407.500 | 1.307.940 | 1.307.940 | 1.307.940 | 1.307.940 | 420 |
| | | | | | | | 20.000 | | 20.000 | 20.000 | | | | | |



Conducatorul institutiei,
ORDONATOR PR DE CREDITE,
MANTA CATALIN

Conducatorul compartimentului
financiar-contabil

CONTABIL,
OPRESCU ANDREEA

Andreea Oprescu


| Capi- tol | Sub- cap- tol | Pa- ra- graf | Gru- pa / Titlu | Ar- ti- col | Ali- ne- at | Denumire indicator | Credite de angajament | | Credite bugetare | | Angajamente bugetare | Angajamente legale | Plati efectuate | Angajamente legale de platt | Cheltuieli efective |
|--------------|---------------------|--------------------|-----------------------|-------------------|-------------------|---|-----------------------|------------|------------------|------------|-------------------------|-----------------------|--------------------|-----------------------------------|------------------------|
| | | | | | | | initiale | definitive | initiale | definitive | | | | | |
| A | | | | | | | 1 | 2 | 3 | 4 | 5 | 6 | 7 | 8=6-7 | 9 |
| | | | | | | B | | | | | | | | | |
| | | | | | | internet | | | 49.500 | 55.700 | 55.060 | 55.060 | 55.060 | | 55.060 |
| | | | 20 | 01 | 30 | Alte bunuri si servicii pentru intretinere si functionare | | | 152.050 | 271.410 | 242.515 | 242.515 | 242.515 | | 222.479 |
| | | | 20 | 06 | | Deplasari, detasari, transferari | | | 15.000 | 10.700 | 8.419 | 8.419 | 8.419 | | 8.419 |
| | | | 20 | 06 | 01 | Deplasari interne, detasari, transferari | | | 15.000 | 10.700 | 8.419 | 8.419 | 8.419 | | 8.419 |
| | | | 20 | 13 | | Pregatire profesionala | | | | 1.000 | 1.000 | 1.000 | 1.000 | | 1.000 |
| | | | 20 | 25 | | Cheltuieli judiciare si extrajudiciare derivate din actiuni in reprezentarea intereselor statului, potrivit dispozitiilor legale | | | | | | | | | |
| | | | | | | ALTE SERVICII PUBLICE GENERALE | | | 50.000 | 14.500 | 12.365 | 12.365 | 12.365 | | 10.865 |
| | | | 01 | | | CHELTUIELI CURENTE | | | 50.000 | 14.500 | 12.365 | 12.365 | 12.365 | | 10.865 |
| | | | 10 | | | TITLUL I CHELTUIELI DE PERSONAL | | | | 3.000 | 3.000 | 3.000 | 3.000 | | 1.500 |
| | | | 10 | 01 | | Cheltuieli salariale in bani | | | | 2.900 | 2.900 | 2.900 | 2.900 | | 1.500 |
| | | | 10 | 01 | 12 | Indemnizatii plătite unor persoane din afara unitatii | | | | 2.900 | 2.900 | 2.900 | 2.900 | | 1.500 |
| | | | 10 | 03 | | Contributii | | | | 100 | 100 | 100 | 100 | | 100 |
| | | | 10 | 03 | 07 | Contributia asiguratorie pentru munca | | | | 100 | 100 | 100 | 100 | | 100 |
| | | | 20 | | | TITLUL II BUNURI SI SERVICII | | | | 11.500 | 9.365 | 9.365 | 9.365 | | 9.365 |
| | | | 20 | 01 | | Bunuri si servicii | | | | 6.500 | 4.565 | 4.565 | 4.565 | | 4.565 |
| | | | 20 | 01 | 30 | Alte bunuri si servicii pentru intretinere si functionare | | | | 6.500 | 4.565 | 4.565 | 4.565 | | 4.565 |
| | | | 20 | 06 | | Deplasari, detasari, transferari | | | | 5.000 | 4.800 | 4.800 | 4.800 | | 4.800 |
| | | | 20 | 06 | 01 | Deplasari interne, detasari, transferari | | | | 5.000 | 4.800 | 4.800 | 4.800 | | 4.800 |
| | | | 50 | | | TITLUL V FONDURI DE REZERVA | | | | | | | | | |
| | | | 50 | 04 | | Fond de rezerva bugetara la dispozitia | | | 50.000 | | | | | | |

| Capi- tol | Sub- capi- tol | Pa- ra- gra- ful | Gru- pa / Titlu col af | Ali- ne- at | Denumire indicator | Credite de angajament | | Credite bugetare | | Angajamente legale de platit | Plati efectuate | Angajamente legale | Cheltuieli efective | |
|--------------|----------------------|---------------------------|------------------------------------|-------------------|--|-----------------------|---|------------------|---------|------------------------------------|--------------------|-----------------------|------------------------|---------|
| | | | | | | 1 | 2 | 3 | 4 | | | | | 5 |
| A | | | | | | 1 | 2 | 3 | 4 | 5 | 6 | 7 | 8-6-7 | 9 |
| B | | | | | | 1 | 2 | 3 | 4 | 5 | 6 | 7 | 8-6-7 | 9 |
| | 20 | 01 | 30 | | Alte bunuri si servicii pentru intretinere si functionare | | | 6.000 | 6.000 | 5.938 | 5.938 | 5.938 | | 385 |
| | 20 | 05 | 30 | | Bunuri de natura obiectelor de inventar | | | 10.000 | 10.000 | 9.601 | 9.601 | 9.601 | | 4.454 |
| | 20 | 05 | 30 | | Alte obiecte de inventar | | | 10.000 | 10.000 | 9.601 | 9.601 | 9.601 | | 4.454 |
| | 20 | 06 | 01 | | Deplasari, detasari, transferari | | | 5.000 | 5.000 | 4.454 | 4.454 | 4.454 | | 4.454 |
| | 20 | 06 | 01 | | Deplasari interne, detasari, transferari | | | 5.000 | 5.000 | 4.454 | 4.454 | 4.454 | | 4.454 |
| | 20 | 11 | | | Carti, publicatii si materiale documentare | | | 1.000 | 1.000 | 995 | 995 | 995 | | 1.600 |
| | 20 | 13 | | | Pregatire profesionala | | | 2.000 | 1.600 | 1.600 | 1.600 | 1.600 | | 1.600 |
| | 20 | 14 | | | Protectia muncii | | | 2.000 | | | | | | |
| | 20 | 30 | | | Alte cheltuieli | | | 39.400 | 46.560 | 46.560 | 46.560 | 46.560 | | 29.153 |
| | 20 | 30 | 30 | | Alte cheltuieli cu bunuri si servicii | | | 39.400 | 46.560 | 46.560 | 46.560 | 46.560 | | 29.153 |
| | 57 | | | | TITLUL VIII ASISTENTA SOCIALA | | | 8.000 | 22.000 | 19.764 | 19.764 | 19.764 | | 19.464 |
| | 57 | 02 | | | Ajutoare sociale | | | 8.000 | 22.000 | 19.764 | 19.764 | 19.764 | | 19.464 |
| | 57 | 02 | 01 | | Ajutoare sociale in numerar | | | 7.000 | 21.000 | 19.464 | 19.464 | 19.464 | | 19.464 |
| | 57 | 02 | 03 | | Tichete de cresa si tichete sociale pentru gradinita | | | 1.000 | 1.000 | 300 | 300 | 300 | | 600 |
| | 59 | | | | TITLUL XI ALTE CHELTUIELI | | | 1.500 | 740 | 600 | 600 | 600 | | 600 |
| | 59 | 01 | | | Burse | | | 1.500 | 740 | 600 | 600 | 600 | | 600 |
| 6702 | | | | | CULTURA, RECREERE SI RELIGIE | | | 25.000 | 22.500 | 7.000 | 7.000 | 7.000 | | 7.000 |
| | 01 | | | | CHELTUIELI CURENTE | | | 25.000 | 22.500 | 7.000 | 7.000 | 7.000 | | 7.000 |
| | 20 | | | | TITLUL II BUNURI SI SERVICII | | | 15.000 | 15.000 | | | | | |
| | 20 | 02 | | | Reparatii curente | | | 15.000 | 15.000 | | | | | |
| | 59 | | | | TITLUL XI ALTE CHELTUIELI | | | 10.000 | 7.500 | 7.000 | 7.000 | 7.000 | | 7.000 |
| 6802 | | | | | Sustinerea cultelor | | | 10.000 | 7.500 | 7.000 | 7.000 | 7.000 | | 7.000 |
| | 59 | 12 | | | ASIGURARI SI ASISTENTA SOCIALA | | | 452.380 | 936.700 | 907.542 | 907.542 | 820.041 | 87.501 | 818.591 |

| Capi- tol | Sub- capi- tol | Pa- ra- gra- ful | Gru- pa / Titlu | Ar- ti- col | Al- ne- at | Denumire indicator | Credite de angajament | | Credite bugetare | | Angajamente bugetare | Angajamente legale | Plati efectuate | Angajamente legale de platit | Cheltuieli efective |
|--------------|----------------------|---------------------------|-----------------------|-------------------|------------------|---|-----------------------|------------|------------------|------------|-------------------------|-----------------------|--------------------|------------------------------------|------------------------|
| | | | | | | | initiale | definitive | initiale | definitive | | | | | |
| A | | | | | | B | 1 | 2 | 3 | 4 | 5 | 6 | 7 | 8=6-7 | 9 |
| | | | 01 | | | CHELTUIELI CURENTE | | | 452.380 | 936.700 | 907.542 | 907.542 | 820.041 | 87.501 | 818.591 |
| | | | 10 | | | TITLUL I CHELTUIELI DE PERSONAL | | | 343.880 | 657.480 | 657.480 | 657.480 | 569.979 | 87.501 | 568.529 |
| | | | 10 | 01 | | Cheltuieli salariale in bani | | | 334.800 | 620.600 | 620.600 | 620.600 | 536.409 | 84.191 | 534.991 |
| | | | 10 | 01 | 01 | Salarii de baza | | | 300.900 | 546.570 | 546.570 | 546.570 | 477.068 | 69.502 | 475.864 |
| | | | 10 | 01 | 17 | Indemnizatii de hrana | | | 33.900 | 74.030 | 74.030 | 74.030 | 59.341 | 14.689 | 59.127 |
| | | | 10 | 02 | | Cheltuieli salariale in natura | | | | 21.750 | 21.750 | 21.750 | 21.500 | 250 | 21.500 |
| | | | 10 | 02 | 06 | Vouchere de vacanta | | | | 21.750 | 21.750 | 21.750 | 21.500 | 250 | 21.500 |
| | | | 10 | 03 | | Contributii | | | 9.080 | 15.130 | 15.130 | 15.130 | 12.070 | 3.060 | 12.038 |
| | | | 10 | 03 | 07 | Contributia asiguratorie pentru munca | | | 9.080 | 15.130 | 15.130 | 15.130 | 12.070 | 3.060 | 12.038 |
| | | | 57 | | | TITLUL VIII ASISTENTA SOCIALA | | | 108.500 | 279.220 | 279.220 | 279.220 | 250.062 | 250.062 | 250.062 |
| | | | 57 | 02 | | Ajutoare sociale | | | 108.500 | 279.220 | 279.220 | 279.220 | 250.062 | 250.062 | 250.062 |
| | | | 57 | 02 | 01 | Ajutoare sociale in numerar | | | 108.500 | 279.220 | 279.220 | 279.220 | 250.062 | 250.062 | 250.062 |
| 7000 | 02 | | | | | Partea IV-a SERVICII SI DEZVOLTARE | | | 141.300 | 274.860 | 259.566 | 259.566 | 259.566 | | 169.722 |
| | | | | | | PUBLICA, LOCUINTE, MEDIU SI APE | | | 75.600 | 185.160 | 169.874 | 169.874 | 169.874 | | 169.722 |
| | | | | | | LOCUINTE, SERVICII SI DEZVOLTARE PUBLICA | | | 75.600 | 185.160 | 169.874 | 169.874 | 169.874 | | 169.722 |
| | | | 01 | | | CHELTUIELI CURENTE | | | 75.600 | 185.160 | 169.874 | 169.874 | 169.874 | | 169.722 |
| | | | 20 | 01 | | Bunuri si servicii | | | 35.000 | 46.836 | 46.836 | 46.836 | 46.836 | | 46.684 |
| | | | 20 | 01 | 03 | Incalzit, iluminat si forta motrica | | | 35.000 | 46.836 | 46.836 | 46.836 | 46.836 | | 46.684 |
| | | | 20 | 02 | | Reparatii curente | | | | 15.000 | | | | | |
| | | | 20 | 22 | | Finantarea actiunilor din domeniul apelor | | | 40.600 | 123.300 | 123.038 | 123.038 | 123.038 | | 123.038 |
| 7402 | | | | | | PROTECTIA MEDIULUI | | | 65.700 | 89.700 | 89.692 | 89.692 | 89.692 | | 89.692 |
| | | | 01 | | | CHELTUIELI CURENTE | | | 65.700 | 89.700 | 89.692 | 89.692 | 89.692 | | 89.692 |
| | | | 20 | 01 | | TITLUL II BUNURI SI SERVICII | | | 65.700 | 89.700 | 89.692 | 89.692 | 89.692 | | 89.692 |
| | | | 20 | 01 | | Bunuri si servicii | | | 65.700 | 89.700 | 89.692 | 89.692 | 89.692 | | 89.692 |
| | | | 20 | 01 | 30 | Alte bunuri si servicii pentru | | | 65.700 | 89.700 | 89.692 | 89.692 | 89.692 | | 89.692 |

| Capi- tol | Sub- capi- tol | Pa- ra- graf | Gru- pa / Titlu | Ar- ti- col | Ali- ne- at | Denumire indicator | Credite de angajament | | Credite bugetare | | Angajamente legale | Plati efectuate | Angajamente legale de platit | Cheltuieli efective | |
|--------------|----------------------|--------------------|-----------------------|-------------------|-------------------|--------------------------------|-----------------------|------------|------------------|------------|-----------------------|--------------------|------------------------------------|------------------------|---------|
| | | | | | | | initiale | definitive | initiale | definitive | | | | | |
| | | | A | | | R | 1 | 2 | 3 | 4 | 5 | 6 | 7 | 8-6-7 | 9 |
| 8000 | 02 | | | | | intretinere si functionare | 65.700 | | 89.700 | 89.692 | 89.692 | | 89.692 | | 125.898 |
| 8402 | | | | | | Partea V-a ACTIUNI ECONOMICE | 50.000 | | 279.200 | 277.709 | 277.709 | | 277.709 | | 274.209 |
| | | | 01 | | | TRANSPORTURI | 50.000 | | 279.200 | 277.709 | 277.709 | | 277.709 | | 274.209 |
| | | | 20 | | | CHELTUIELI CURENTE | 50.000 | | 279.200 | 277.709 | 277.709 | | 277.709 | | 274.209 |
| | | | 20 | 01 | | TITLUL II BUNURI SI SERVICII | 50.000 | | 279.200 | 277.709 | 277.709 | | 277.709 | | 274.209 |
| | | | 20 | 01 | | Bunuri si servicii | | | 15.200 | 15.200 | 15.200 | | 15.200 | | 15.200 |
| | | | 20 | 01 | 30 | Alte bunuri si servicii pentru | | | | | | | | | |
| | | | | | | intretinere si functionare | | | 15.200 | 15.200 | 15.200 | | 15.200 | | 15.200 |
| | | | | | | Reparatii curente | 50.000 | | 264.000 | 262.509 | 262.509 | | 262.509 | | 259.009 |
| 9902 | 96 | | | | | excedent/deficit sect funct | -50.000 | | | | | | | | 319.207 |


Conducatorul institutiei,

Conducatorul compartimentului
financiar-contabilORDONATOR PR DE CREDITE,
MANTA CATALINCONTABIL,
OPRESCU ANDREEA

CONTUL DE EXECUTIE AL BUGETULUI LOCAL - CHELTUIELI
SECTIUNEA DE DEZVOLTARE
31.12.2020

| Capi- tol | Sub- cap- tol | Pa- ra- graf | Ar- ti- col | Ali- ne- at | Denumire indicator | Credite de angajament | | | Credite bugetare | | | Angajamente legale de platit | Plati efectuate | Angajamente legale | Cheltuieli efective |
|--------------|---------------------|--------------------|-------------------|-------------------|---|-----------------------|-----------------|---------------|------------------|---------------|-------------|------------------------------------|--------------------|-----------------------|------------------------|
| | | | | | | 1 initiale | 2 definitive | 3 initiale | 4 definitive | 5 bugetare | 6 legale | | | | |
| | | | | | B | 1 | 2 | 3 | 4 | 5 | 6 | 7 | 8-6-7 | 9 | |
| 5002 | | | 70 | | TOTAL CHELTUIELI | | | 1.747.880 | 2.267.990 | 1.473.687 | 1.473.687 | 1.473.687 | 1.473.687 | | |
| | | | 71 | | CHELTUIELI DE CAPITAL | | | 1.747.880 | 2.267.990 | 1.473.687 | 1.473.687 | 1.473.687 | 1.473.687 | | |
| 5100 02 | | | | | TITLUL XIII ACTIVE NEFINANCIARE | | | 1.747.880 | 2.267.990 | 1.473.687 | 1.473.687 | 1.473.687 | 1.473.687 | | |
| 5102 | | | 70 | | Partea I-a SERVICII PUBLICE GENERALE AUTORITATI PUBLICE SI ACTIUNI EXTERNE | | | | 9.520 | 9.520 | 9.520 | 9.520 | 9.520 | | |
| | | | 71 | | CHELTUIELI DE CAPITAL | | | | 9.520 | 9.520 | 9.520 | 9.520 | 9.520 | | |
| | | | 71 01 | | TITLUL XIII ACTIVE NEFINANCIARE | | | | 9.520 | 9.520 | 9.520 | 9.520 | 9.520 | | |
| | | | 71 01 30 | | Active fixe | | | | 9.520 | 9.520 | 9.520 | 9.520 | 9.520 | | |
| | | | | | Alte active fixe (inclusiv reparatii capitale) | | | | 9.520 | 9.520 | 9.520 | 9.520 | 9.520 | | |
| 6500 02 | | | | | Partea III-a CHELTUIELI SOCIAL-CULTURALE | | | 35.950 | 138.700 | 121.610 | 121.610 | 121.610 | 121.610 | | |
| 6502 | | | | | INVATAMANT | | | 16.600 | 101.270 | 101.171 | 101.171 | 101.171 | 101.171 | | 413 |
| | | | 70 | | CHELTUIELI DE CAPITAL | | | 16.600 | 101.270 | 101.171 | 101.171 | 101.171 | 101.171 | | 413 |
| | | | 71 | | TITLUL XIII ACTIVE NEFINANCIARE | | | 16.600 | 101.270 | 101.171 | 101.171 | 101.171 | 101.171 | | 413 |
| | | | 71 01 | | Active fixe | | | 16.600 | 16.600 | 16.510 | 16.510 | 16.510 | 16.510 | | 413 |
| | | | 71 01 01 | | Constructii | | | 16.600 | 16.600 | 16.510 | 16.510 | 16.510 | 16.510 | | 413 |
| | | | 71 03 | | Reparatii capitale afronete activelor fixe | | | | | | | | | | 413 |
| 6602 | | | | | SANATATE | | | 19.350 | 19.350 | 84.661 | 84.661 | 84.661 | 84.661 | | |
| | | | 70 | | CHELTUIELI DE CAPITAL | | | 19.350 | 19.350 | 2.375 | 2.375 | 2.375 | 2.375 | | |
| | | | 71 | | TITLUL XIII ACTIVE NEFINANCIARE | | | 19.350 | 19.350 | 2.375 | 2.375 | 2.375 | 2.375 | | |
| | | | 71 01 | | Active fixe | | | 19.350 | 19.350 | 2.375 | 2.375 | 2.375 | 2.375 | | |
| | | | 71 01 01 | | Constructii | | | 19.350 | 19.350 | 2.375 | 2.375 | 2.375 | 2.375 | | |
| 6702 | | | 70 | | CULTURA, RECREERE SI RELIGIE | | | 18.080 | 18.080 | 18.064 | 18.064 | 18.064 | 18.064 | | |
| | | | 71 | | CHELTUIELI DE CAPITAL | | | 18.080 | 18.080 | 18.064 | 18.064 | 18.064 | 18.064 | | |
| | | | | | TITLUL XIII ACTIVE NEFINANCIARE | | | 18.080 | 18.080 | 18.064 | 18.064 | 18.064 | 18.064 | | |

| Capi- tol | Sub- capi- tol | Pa- ra- graf | Gru- pa / Titlu | Ar- ti- col | Ali- ne- at | Denumire indicator | Credite de angajament | | Credite bugetare | | Angajamente bugetare | Angajamente legale | Plati efectuate | Angajamente legale de platit | Cheltuieli efective |
|--------------|----------------------|--------------------|-----------------------|-------------------|-------------------|---|-----------------------|------------|------------------|------------|-------------------------|-----------------------|--------------------|------------------------------------|------------------------|
| | | | | | | | initiale | definitive | initiale | definitive | | | | | |
| A | | | | | | B | 1 | 2 | 3 | 4 | 5 | 6 | 7 | 8-6-7 | 9 |
| | | | 71 | 01 | | Active fixe | | | | 18.064 | 18.064 | 18.064 | 18.064 | | |
| | | | 71 | 01 | 30 | Alte active fixe (inclusiv reparatii capitale) | | | | 18.064 | 18.064 | 18.064 | 18.064 | | |
| 7000 | 02 | | | | | Partea IV-a SERVICII SI DEZVOLTARE PUBLICA, LOCUINTE, MEDIU SI APE LOCUINTE, SERVICII SI DEZVOLTARE PUBLICA | | | 663.930 | 692.270 | 34.617 | 34.617 | 34.617 | | |
| 7002 | | | 70 | | | CHELTUIELI DE CAPITAL | | | 139.430 | 167.770 | 28.275 | 28.275 | 28.275 | | |
| | | | 71 | | | TITLUL XIII ACTIVE NEFINANCIARE | | | 139.430 | 167.770 | 28.275 | 28.275 | 28.275 | | |
| | | | 71 | 01 | | Active fixe | | | 139.430 | 167.770 | 28.275 | 28.275 | 28.275 | | |
| | | | 71 | 01 | 01 | Constructii | | | 139.430 | 167.770 | 28.275 | 28.275 | 28.275 | | |
| | | | 71 | 01 | 30 | Alte active fixe (inclusiv reparatii capitale) | | | | 139.430 | 28.275 | 28.275 | 28.275 | | |
| 7402 | | | 70 | | | PROTECTIA MEDIULUI | | | 524.500 | 524.500 | 6.342 | 6.342 | 6.342 | | |
| | | | 71 | | | CHELTUIELI DE CAPITAL | | | 524.500 | 524.500 | 6.342 | 6.342 | 6.342 | | |
| | | | 71 | 01 | | TITLUL XIII ACTIVE NEFINANCIARE | | | 524.500 | 524.500 | 6.342 | 6.342 | 6.342 | | |
| | | | 71 | 01 | | Active fixe | | | 524.500 | 524.500 | 6.342 | 6.342 | 6.342 | | |
| | | | 71 | 01 | 01 | Constructii | | | 524.500 | 524.500 | 6.342 | 6.342 | 6.342 | | |
| 8000 | 02 | | | | | Partea V-a ACTIUNI ECONOMICE | | | 1.048.000 | 1.427.500 | 1.307.940 | 1.307.940 | 1.307.940 | | |
| 8402 | | | 70 | | | TRANSPORTURI | | | 1.048.000 | 1.427.500 | 1.307.940 | 1.307.940 | 1.307.940 | | |
| | | | 71 | | | CHELTUIELI DE CAPITAL | | | 1.048.000 | 1.427.500 | 1.307.940 | 1.307.940 | 1.307.940 | | |
| | | | 71 | 01 | | TITLUL XIII ACTIVE NEFINANCIARE | | | 1.048.000 | 1.427.500 | 1.307.940 | 1.307.940 | 1.307.940 | | |
| | | | 71 | 01 | | Active fixe | | | 1.048.000 | 1.427.500 | 1.307.940 | 1.307.940 | 1.307.940 | | |
| | | | 71 | 01 | 01 | Constructii | | | 1.048.000 | 1.427.500 | 1.307.940 | 1.307.940 | 1.307.940 | | |
| | | | 71 | 01 | 30 | Alte active fixe (inclusiv reparatii capitale) | | | 1.028.000 | 1.407.500 | 1.307.940 | 1.307.940 | 1.307.940 | | |
| 9902 | 97 | | | | | excedent/deficit sect dezv | | | 20.000 | 20.000 | | | | | |
| | | | | | | | | | -121.350 | -171.350 | | | | | |



ORDONATOR PRINCIPAL
CATALIN MANTOIU

CONTABIL
ANDREEA OPRESCU

**Situatia modificarilor in structura
activelor nete/capitalurilor**

31.12.2020


Anexa 34

pag.: 1 -lei-

| Denumirea elementului de capital | Cod | Sold la inceputul anului | Cresteri | Reduceri | Sold la sfarsitul anului |
|--|-------|--------------------------------|-----------|-----------|--------------------------------|
| A | B | 1 | 2 | 3 | 4 |
| COMUNA ALBESTII DE MUSCEL | 702 | | | | |
| Fondul bunurilor care alcatuiesc domeniul public al unitatilor administrativ- teritoriale (ct.1030000) | 25004 | 9.852.470 | | | 9.852.470 |
| Rezultatul reportat (ct.1170000 - sold creditor) | 25017 | 10.836.600 | 1.489.655 | | 12.326.255 |
| Rezultatul patrimonial al exercitiului (ct.1210000 - sold creditor) | 25019 | 1.152.086 | 4.401.361 | 3.737.756 | 1.815.691 |
| Total capitaluri proprii(rd.01 la 17 - rd.18+rd.19-rd.20) | 25021 | 21.841.156 | | | 23.994.416 |

ORDONATOR PR DE CREDITE,
MANTA CATALIN

CONTABIL,
OPRESCU ANDREEA



Oprescu Andreea


DISPONIBIL DIN MIJLOACE CU DESTINATIE SPECIALA

31.12.2020

- lei -

| DENUMRE INDICATORI | COD | DISPONIBIL LA INCEPUTUL ANULUI | INCASARI | PLATI | DISPONIBIL LA SFARSITUL PERIOADEI |
|--|-------|--------------------------------------|----------|-------|---|
| COMUNA ALBESTII DE MUSCEL | 702 | | | | |
| TOTAL (rd.02 la 15) | 05001 | 7.100 | 1.256 | 1.256 | 7.100 |
| - Sume primite ca donatii si sponsorizari (ct.5500101,ct.5500102/analitice distincte) | 05002 | 500 | | | 500 |
| - Alte disponibilitati cu destinatie speciala (ct.5500101,ct.5500102/analitice distincte) | 05011 | 6.600 | 1.256 | 1.256 | 6.600 |

Conducatorul institutiei,

ORDONATOR PR DE CREDITE,
MANTA CATALINConducatorul compartimentului
financiar-contabilCONTABIL,
OPRESCU ANDREEA


Situatia activelor si datoriilor institutiilor publice
din administratia locala
31.12.2020

pag.: 1 - lei -

| COD | DENUMIRE INDICATORI | Sold la inceputul anului | Sold la sfarsitul perioadei |
|-------|--|--------------------------|-----------------------------|
| 702 | COMUNA ALBESTII DE MUSCEL | | |
| 18005 | Disponibilitati in lei ale institutiilor publice locale si ale institutiilor publice de subordonare locala, la trezorerii (ct.5100000+5120101+5120501+5150101+5150103+5150500+5150600+5160101+5160301+5160302+5170101+5170301+5170302+5210100+5210300+5280000+5290201+5290301+5290400+5290901+5410101+5500101+ 5520000+5550101+5570101+5580101+5580201+5600101+5600300+5610101+5610300+5620101+5620300-7700000), din care: | 180.586 | 329.792 |
| 18008 | Total (in baze cash) (rd.04+05) | 180.586 | 329.792 |
| 18010 | Total (in baze accrual)(rd.08+09) | 180.586 | 329.792 |
| 18023 | Alte valori (ct.5320100+5320200+5320300+5320400+5320500+5320600+5320800) | | 2.300 |
| 18165 | Creante comerciale curente legate de livrari de bunuri si servicii de catre autoritatile locale sau de institutii subordonate acestora(ct.2320000+2340000+4090101+4090102+4110101+4110108+4130100+4180000+4610101-4910100-4960100) | | |
| | Total(rd.166+167+168+172)din care de la: | 12.308 | 1.378 |
| 18167 | -de la societati nefinanciare (S11) | 12.308 | 1.378 |
| 18176 | 1.Creante ale bugetului local (ct.4640000-4970000). Total (rd.177+178+179+183), din care: | 203.378 | 286.848 |
| 18177 | - de la gospodariile populatie (S14) | 152.007 | 259.461 |
| 18178 | - de la societati nefinanciare (S11) | 51.371 | 27.387 |
| 18185 | Total creante (rd.176+184) | 203.378 | 286.848 |
| 18320 | Datorii comerciale curente legate de livrari de bunuri si servicii (ct.4010100+4030100+ 4040100+4050100+4080000+4190000+4620101). | | |
| | Total (rd.321+322+326+327) din care catre: | 403.649 | 229.667 |
| 18321 | -Societati nefinanciare (S11) | 403.649 | 229.667 |
| 18331 | Datoriile institutiilor publice din administratia locala catre bugete (ct.4310100+4310200+4310300+4310400+4310500+4310600+4310700+4370100+4370200+4370300+4420300+4420801+4440000+4460100+4460200+4480100) | 152.575 | 81.836 |
| 18332 | Salariile angajatilor (ct.4210000+4230000+4260000+4270100+4270300+4280101) | 174.056 | 207.809 |
| 8335 | Total (rd.331+332+333+334) | 326.631 | 289.645 |

Conducatorul institutiei

ORDONATOR PR DE CREDITE,
MANTA CATALIN =



Conducatorul compartimentului
financiar- contabil

CONTABIL,
OPRESCU ANDREEA

VENITURILE SI CHELTUIELILE BUGETELOR
LOCALE PE UNITATI ADMINISTRATIV TERITORIALE

31.12.2020

- lei -

| Denumire Indicatori | Cod Indicator | Nr. rand | Prevederi Anuale | Realizat |
|--|---------------|----------|------------------|-----------|
| A | B | C | 1 | 2 |
| COMUNA ALBESTII DE MUSCEL | | 702 | | |
| I. COMUNE | 000102 | 24001 | | |
| VENITURI TOTAL | | | 5.028.160 | 4.343.577 |
| Venituri proprii | 4990 | 24002 | 1.556.330 | 1.442.700 |
| 1. Venituri curente, din care: | 000202 | 24003 | 4.225.230 | 4.109.339 |
| a) Cote si sume defalcate din impozitul pe venit | 0402 | 24004 | | |
| -cote defalcate din impozitul pe venit | 040201 | 24005 | 915.000 | 832.951 |
| -sume alocate din cotele defalcate din impozitul pe venit pentru echilibrarea bugetelor locale | 040204 | 24006 | 229.000 | 223.501 |
| b) Sume defalcate din taxa pe valoarea adaugata | 1102 | 24007 | | |
| -sume defalcate din taxa pe valoarea adaugata pentru finantarea cheltuielilor descentralizate la nivelul comunelor, oraselor, municipiilor si sectoarelor Municipiului Bucuresti | 110202 | 24009 | 586.000 | 517.902 |
| -sume defalcate din taxa pe valoarea adaugata pentru drumuri | 110205 | 24011 | 2.666.900 | 2.664.639 |
| -sume defalcate din taxa pe valoarea adaugata pentru echilibrarea bugetelor locale | 110206 | 24012 | | |
| c) Transferuri voluntare, altele decat subventiile | 3702 | 24014 | 539.900 | 537.664 |
| -donatii si sponsorizari | 370201 | 24015 | 2.000 | 2.000 |
| 4. Subventii de la alte nivele ale administratiei publice | 420002 | 24022 | 2.000 | 2.000 |
| -subventii de la bugetul de stat | 4202 | 24023 | 802.930 | 234.238 |
| CHELTUIELI TOTAL | 5002 | 24025 | 802.930 | 234.238 |
| Excedent | 9802 | 24026 | 1.877.000 | 1.877.000 |
| EXCEDENT TOTAL CUMULAT (an curent si anii precedenti) din care: | | 24028 | | 322.691 |
| CORELATII | 000102 | 24112 | | |
| VENITURI TOTAL | | | 5.028.160 | 4.343.577 |
| Venituri proprii | 4990 | 24113 | 1.556.330 | 1.442.700 |
| 1. Venituri curente, din care: | 000202 | 24114 | 4.225.230 | 4.109.339 |
| a) Cote si sume defalcate din impozitul pe venit | 0402 | 24115 | | |
| -cote defalcate din impozitul pe venit | 040201 | 24116 | 915.000 | 832.951 |
| | | | 229.000 | 223.501 |

**VENITURILE SI CHELTUIELILE BUGETELOR
LOCALE PE UNITATI ADMINISTRATIV TERITORIALE**


31.12.2020

- lei -

| Denumire Indicatori | Cod Indicator | Nr. rand | Prevederi Anuale | Realizat |
|--|---------------|--------------|------------------|------------------|
| A | B | C | 1 | 2 |
| -sume alocate din cotele defalcate din impozitul pe venit pentru echilibrarea bugetelor locale | 040204 | 24117 | 586.000 | 517.902 |
| b) Sume defalcate din taxa pe valoarea adaugata | 1102 | 24118 | 2.666.900 | 2.664.639 |
| -sume defalcate din taxa pe valoarea adaugata pentru finantarea cheltuielilor descentralizate la nivelul comunelor, oraselor, municipiilor si sectoarelor Municipiului Bucuresti | 110202 | 24120 | 539.900 | 537.664 |
| -sume defalcate din taxa pe valoarea adaugata pentru drumuri | 110205 | 24122 | 250.000 | 249.975 |
| -sume defalcate din taxa pe valoarea adaugata pentru echilibrarea bugetelor locale | 110206 | 24123 | 1.877.000 | 1.877.000 |
| c) Transferuri voluntare, altele decat subventiile | 3702 | 24125 | 2.000 | 2.000 |
| -donatii si sponsorizari | 370201 | 24126 | 2.000 | 2.000 |
| 4. Subventii de la alte nivele ale administratiei publice | 420002 | 24133 | 802.930 | 234.238 |
| -subventii de la bugetul de stat | 4202 | 24134 | 802.930 | 234.238 |
| CHELTUIELI TOTAL | 5002 | 24136 | 5.199.510 | 4.194.371 |
| Excedent | 9802 | 24137 | -171.350 | 149.206 |
| EXCEDENT TOTAL CUMULAT (an curent si anii precedenti) din care: | | 24139 | | 322.691 |

Conducatorul institutiei

**ORDONATOR PR DE CREDITE,
MANTA CATALIN**



Conducatorul compartimentului
financiar- contabil

**CONTABIL,
OPRESCU ANDREEA**